

ГОУ ВПО Кыргызско-Российский Славянский университет



Практика по получению профессиональных умений и опыта профессиональной деятельности (педагогическая)

рабочая программа дисциплины

Закреплена за кафедрой
Учебный план

Прикладной математики и информатики

a01060113_18_1епми.plx

01.06.01

МАТЕМАТИКА

И

МЕХАНИКА

Профиль: Дифференциальные уравнения, динамические системы и оптимальное управление

Квалификация

Исследователь. Преподаватель-исследователь

Форма обучения

очная/заочная

Общая трудоемкость

6 ЗЕТ

Часов по учебному плану

216 Виды контроля в семестрах:

в том числе:

зачеты с оценкой 3, 4

аудиторные занятия

0

самостоятельная работа

144

экзамены


72

Распределение часов дисциплины по семестрам

Семестр (<Курс>.<Семестр на курсе>)	3 (2.1)		4 (2.2)		Итого	
	Неделя		Неделя			
	18		17			
Вид занятий	уп	рпд	уп	рпд	уп	рпд
Сам. работа	72	72	72	72	144	144
Часы на контроль	36	36	36	36	72	72
Итого	108	108	108	108	216	216


Программу составил(и):

д.ф.-м.н., профессор Керимбеков А., к.ф.-м.н., доцент Красниченко Л.С.



Рецензент(ы):

д.ф.-м.н., профессор Байзаков А.



Рабочая программа дисциплины

Практика по получению профессиональных умений и опыта профессиональной деятельности (педагогическая)

разработана в соответствии с Федеральными государственными требованиями к структуре основной профессиональной образовательной программы послевузовского профессионального образования для обучающихся в аспирантуре (адъюнктура), утвержденными приказом Министерства образования и науки Российской Федерации от 16 марта 2011 г. № 1365

Федеральный государственный образовательный стандарт высшего образования по направлению подготовки 01.06.01 МАТЕМАТИКА И МЕХАНИКА (уровень подготовки кадров высшей квалификации). (приказ Минобрнауки России от 30.07.2014г. №866)

составлена на основании учебного плана:

01.06.01 МАТЕМАТИКА И МЕХАНИКА

Профиль: Дифференциальные уравнения, динамические системы и оптимальное управление, утвержденного Учёным советом вуза от 03.03.2015 протокол № 9.

Рабочая программа одобрена на заседании кафедры

Прикладной математики и информатики

Протокол от 28.03 2015 г. № 8


Срок действия программы: 2015-2019 уч.г.

Зав. кафедрой академик Борубаев А.А.




Визирование РПД для исполнения в очередном учебном году

Председатель УМС


13 09 2016 г. 

Рабочая программа пересмотрена, обсуждена и одобрена для исполнения в 2016-2017 учебном году на заседании кафедры **Прикладной математики и информатики**


Протокол от 30.08. 2016 г. № 1
Зав. кафедрой академик Борубаев А.А. 

Визирование РПД для исполнения в очередном учебном году

Председатель УМС


12 09 2017 г. 

Рабочая программа пересмотрена, обсуждена и одобрена для исполнения в 2017-2018 учебном году на заседании кафедры **Прикладной математики и информатики**


Протокол от 29.08. 2017 г. № 1
Зав. кафедрой академик Борубаев А.А. 

Визирование РПД для исполнения в очередном учебном году

Председатель УМС


10 09 2018 г. 

Рабочая программа пересмотрена, обсуждена и одобрена для исполнения в 2018-2019 учебном году на заседании кафедры **Прикладной математики и информатики**


Протокол от 28.08. 2018 г. № 1
Зав. кафедрой академик Борубаев А.А. 

Визирование РПД для исполнения в очередном учебном году

Председатель УМС


11 06 2019 г. 

Рабочая программа пересмотрена, обсуждена и одобрена для исполнения в 2019-2020 учебном году на заседании кафедры **Прикладной математики и информатики**


Протокол от 24.05. 2019 г. № 3
Зав. кафедрой академик Борубаев А.А. 

Визирование РПД для исполнения в очередном учебном году

Председатель УМС


15 09 2020 г. 

Рабочая программа пересмотрена, обсуждена и одобрена для исполнения в 2020-2021 учебном году на заседании кафедры **Прикладной математики и информатики**


Протокол от 28.08. 2020 г. № 1
Зав. кафедрой академик Борубаев А.А. 

Визирование РПД для исполнения в очередном учебном году

Председатель УМС

14 09 2021 г. 

Рабочая программа пересмотрена, обсуждена и одобрена для исполнения в 2021-2022 учебном году на заседании кафедры **Прикладной математики и информатики**

Протокол от 27.08. 2021 г. № 1
Зав. кафедрой академик Борубаев А.А. 

1. ЦЕЛИ ОСВОЕНИЯ ДИСЦИПЛИНЫ

1.1	Цель практики – получение профессиональных умений и опыта педагогической деятельности по реализации образовательных программ высшего образования.
1.2	Задачи педагогической практики:
1.3	демонстрация результатов комплексной психолого-педагогической, социально-экономической и информационно-технологической подготовки аспиранта к научно-педагогической деятельности;
1.4	закрепление теоретических знаний, умений и навыков, полученных аспирантами в процессе изучения дисциплин; овладение методикой подготовки и проведения разнообразных форм учебной работы;
1.5	формирование профессиональных педагогических умений и навыков;
1.6	углубленное изучение психолого-педагогического процесса высшей школы как целостной системы, его структуры, взаимодействия элементов, содержания;
1.7	исследование возможностей использования инновационных образовательных технологий как средства повышения процесса обучения;
1.8	всестороннее изучение федеральных государственных образовательных стандартов высшего профессионального образования по направлениям подготовки, образовательных программ, учебно-методических комплексов, учебных и учебно-методических пособий по дисциплинам и т.п.;
1.9	апробация практического использования материалов научного исследования в высшей школе.
1.10	Способ проведения - стационарный.

2. МЕСТО ДИСЦИПЛИНЫ В СТРУКТУРЕ ООП

Цикл (раздел) ООП:	Б2.В
2.1	Требования к предварительной подготовке обучающегося:
2.1.1	Педагогической практике предшествует блок научно-исследовательской работы, что позволяет аспиранту подготовиться к прохождению педагогической практики, выявить и усвоить взаимосвязь преподавательской и научно-исследовательской деятельности, выявить и проработать вопросы, необходимые для проведения диссертационного исследования.
2.1.2	Педагогика и психология высшей школы
2.1.3	Иностранный язык
2.1.4	История и философия науки
2.1.5	Технологии научных исследований
2.1.6	Академическое письмо
2.2	Дисциплины и практики, для которых освоение данной дисциплины (модуля) необходимо как предшествующее:
2.2.1	Подготовка научно-квалификационной работы (диссертации)
2.2.2	Подготовка к сдаче и сдача государственного экзамена
2.2.3	Научно-исследовательская деятельность
2.2.4	Представление научного доклада об основных результатах подготовленной научно-квалификационной работы (диссертации)

3. КОМПЕТЕНЦИИ ОБУЧАЮЩЕГОСЯ, ФОРМИРУЕМЫЕ В РЕЗУЛЬТАТЕ ОСВОЕНИЯ ДИСЦИПЛИНЫ (МОДУЛЯ)

ОПК-2: готовностью к преподавательской деятельности по основным образовательным программам высшего образования

Знать:

Уровень 1	нормативно-правовые основы преподавательской деятельности в системе высшего образования
Уровень 2	требования к квалификационным работам бакалавров, специалистов, магистров
Уровень 3	

Уметь:

Уровень 1	осуществлять отбор и использовать оптимальные методы преподавания
Уровень 2	курировать выполнение квалификационных работ бакалавров, специалистов, магистров
Уровень 3	

Владеть:

Уровень 1	технологией проектирования образовательного процесса на уровне высшего образования
Уровень 2	
Уровень 3	

ПК-3: Способность к преподавательской деятельности в области фундаментальной и прикладной математики	
Знать:	
Уровень 1	фундаментальные основы науки о теории дифференциального уравнения, оптимального управления
Уровень 2	
Уровень 3	
Уметь:	
Уровень 1	представлять научные результаты по теме диссертационной работы в виде публикаций в рецензируемых научных изданиях
Уровень 2	
Уровень 3	
Владеть:	
Уровень 1	методами планирования, подготовки, проведения НИР, анализа полученных данных, формулировки выводов и рекомендаций по соответствующей направленности
Уровень 2	
Уровень 3	

УК-5: способностью планировать и решать задачи собственного профессионального и личностного развития	
Знать:	
Уровень 1	Основную специфику основ способности следовать этическим нормам в профессиональной деятельности
Уровень 2	Основные направления способности следовать этическим нормам в профессиональной деятельности
Уровень 3	Знать проблематику способности следовать этическим нормам в профессиональной деятельности
Уметь:	
Уровень 1	Раскрыть смысл основ способности следовать этическим нормам в профессиональной деятельности
Уровень 2	Уметь провести сравнение различных концепций способности следовать этическим нормам в профессиональной деятельности
Уровень 3	Уметь отметить практическую ценность способности следовать этическим нормам в профессиональной деятельности
Владеть:	
Уровень 1	Навыками основ способности следовать этическим нормам в профессиональной деятельности
Уровень 2	Приемами способности следовать этическим нормам в профессиональной деятельности
Уровень 3	Владеть способностью следовать этическим нормам в профессиональной деятельности

В результате освоения дисциплины обучающийся должен

3.1	Знать:
3.1.1	Федеральный государственный образовательный стандарт и рабочий учебный план по одной из основных образовательных программ;
3.1.2	современные компетентно-ориентированные образовательные технологии;
3.1.3	учебно-методическую литературу, аппаратное и программное обеспечение практикумов по рекомендованным дисциплинам учебного плана;
3.1.4	организационные формы и методы обучения в высшем учебном заведении;
3.1.5	рабочие программы нескольких рекомендованных научным руководителем аспиранта специальных дисциплин по одной из основных образовательных программ;
3.1.6	основы методики проектирования учебного курса по одной из специальных дисциплин основной образовательной программы;
3.1.7	должностные инструкции ППС.
3.2	Уметь:
3.2.1	проводить практические и лабораторные занятия со студентами по рекомендованным темам учебных дисциплин в период до начала и во время практики;
3.2.2	планировать подготовку и проведение лекций в студенческих аудиториях;
3.2.3	проектировать и реализовывать в образовательной практике новое содержание учебных программ;
3.2.4	применять инновационные образовательные технологии в учебном процессе;
3.2.5	разрабатывать и проектировать оценочные средства для образовательных программ;
3.2.6	анализировать и решать возникающие в ходе учебного процесса педагогические задачи;
3.2.7	решать вопросы коммуникации в коллективе и проблемы взаимодействия преподавателя и студента.
3.3	Владеть:

3.3.1	основами научно-методической и учебно-методической работы: навыками структурирования и психологически грамотного преобразования научного знания в учебный материал;
3.3.2	владеть основами систематизации учебных и воспитательных задач;
3.3.3	методами и приемами составления задач, упражнений, тестов по различным темам, устного и письменного изложения предметного материала, разнообразными образовательными технологиями;
3.3.4	навыками педагогического мастерства, умения изложить материал в доступной и понятной для студентов форме;
3.3.5	навыков самостоятельной работы в процессе подготовки к проведению различных форм учебных занятий;
3.3.6	методикой подготовки и проведения различных форм учебных занятий.

4. СТРУКТУРА И СОДЕРЖАНИЕ ДИСЦИПЛИНЫ (МОДУЛЯ)

Код занятия	Наименование разделов и тем /вид занятия/	Семестр / Курс	Часов	Компетенции	Литература	Инте ракт.	Примечание
	Раздел 1. Учебная и методическая работа						
1.1	Планирование педагогической практики. Организационная деятельность (совместно с руководителем): Беседы с преподавателями спецдисциплин о постановке учебной работы. Изучение нормативных документов обеспечения учебного процесса в КРСУ. /Ср/	3	2	УК-5	Л1.1 Л2.1 Л2.2 Л3.1	0	Записи в дневнике практики.
1.2	Изучение рабочей программы дисциплины (модуля), основной и дополнительной литературы по дисциплине (разделу, теме). Учебно-методическая деятельность. Детальная проработка. /Ср/	3	6	УК-5	Л1.1 Л2.1 Л2.2 Л3.1	0	Записи в дневнике практики.
1.3	Разработка проекта раздела рабочей программы дисциплины. Учебно-методическая, преподавательская деятельность: Написание методической разработки раздела РПД и учебного занятия по профилю кафедры. /Ср/	3	6	УК-5	Л1.1 Л2.1 Л2.2 Л3.1	0	Записи в дневнике практики.
1.4	Разработка плана-графика проведения учебных занятий на период практики. Учебно-методическая деятельность: Проектирование учебного процесса - создание методических разработок учебных занятий по профилю кафедры (лекции, семинара, практического занятия, лабораторной работы). /Ср/	3	6	УК-5	Л1.1 Л2.1 Л2.2 Л3.1	0	Записи в дневнике практики.
1.5	Подготовка, проведение и анализ учебных занятий. Преподавательская деятельность: Реализация и самоанализ учебного процесса: аудиторная нагрузка (лекции, семинары, практические, лабораторные работы), самоанализ проведенного занятия (в свободной форме). /Ср/	3	18	УК-5	Л1.1 Л2.1 Л2.2 Л3.1	0	Записи в дневнике практики.

1.6	Подготовка дидактических материалов к занятиям (раздаточные карточки, тесты, таблицы, опорные схемы и т.д.), изготовление наглядных пособий. Учебно-методическая, преподавательская деятельность: Ознакомление с материально-техническим и дидактическим оснащением кабинетов, работой методического кабинета, должностными обязанностями преподавателя. /Ср/	3	12	УК-5	Л1.1 Л2.1 Л2.2 Л3.1	0	Записи в дневнике практики.
1.7	Анализ результатов учебной и методической работы аспиранта /Ср/	3	2	УК-5	Л1.1 Л2.1 Л2.2 Л3.1	0	Отчет
Раздел 2. Профессиональное самообразование (1)							
2.1	Посещение занятий ведущих преподавателей с целью изучения и освоения элементов опыта их педагогической деятельности. Изучение уровня знаний, умений и навыков у учащихся по спецдисциплинам кафедры (через посещение занятий, общение с учащимися, анализа журнала успеваемости группы, результатов тестирования, т.д.). /Ср/	3	8	УК-5	Л1.1 Л2.1 Л2.2 Л3.1	0	Записи в дневнике практики.
2.2	Систематический анализ собственной педагогической деятельности /Ср/	3	2	УК-5	Л1.1 Л2.1 Л2.2 Л3.1	0	Самообразование. Подготовка презентации.
2.3	Участие в работе заседания кафедры, совещаний кураторов и научно-методической комиссии структурного подразделения вуза /Ср/	3	2	УК-5	Л1.1 Л2.1 Л2.2 Л3.1	0	Один раз в месяц. Записи в дневнике.
2.4	Открытое обсуждение проблем в области обучения, воспитания и развития обучающихся, возникающих у практикантов, и путей их решения, обсуждение актуальных вопросов педагогической практики и теории. Изучение государственных образовательных стандартов по направлениям и специальностям, планов работы куратора, рабочих программ, учебно-методических комплексов по преподаванию спецдисциплин, методики их проведения, изучение новых педагогических технологий, используемых в обучении. /Ср/	3	8	УК-5	Л1.1 Л2.1 Л2.2 Л3.1	0	Записи в дневнике практики.
2.5	/ЗачётСОц/	3	36	УК-5	Л1.1 Л2.1 Л2.2 Л3.1	0	
Раздел 3. Воспитательная деятельность							
3.1	Изучение опыта работы со студентами. Ознакомление с воспитательной работой в группе: изучение содержания воспитательной работы куратора группы. /Ср/	4	6	УК-5	Л1.1 Л2.1 Л2.2 Л3.1	0	Записи в дневнике практики.

3.2	Разработка плана-графика проведения воспитательных мероприятий на период практики. Воспитательная деятельность. В соответствии с планом воспитательной работы структурного подразделения. /Ср/	4	4	УК-5	Л1.1 Л2.1 Л2.2 Л3.1	0	Записи в дневнике практики.
3.3	Подготовка, проведение и анализ воспитательных мероприятий /Ср/	4	12	УК-5	Л1.1 Л2.1 Л2.2 Л3.1	0	Не менее одного за период практики. Записи в дневнике
3.4	Оказание помощи в организации индивидуальной работы с обучающимися и выполнении текущих воспитательных дел в структурном подразделении. Организационная деятельность (совместно с руководителем): Беседы с администрацией о постановке воспитательной работы. /Ср/	4	28	УК-5	Л1.1 Л2.1 Л2.2 Л3.1	0	Записи в дневнике практики.
3.5	Анализ результатов воспитательной деятельности аспиранта /Ср/	4	2	УК-5	Л1.1 Л2.1 Л2.2 Л3.1	0	Отчет
Раздел 4. Профессиональное самообразование (2)							
4.1	Посещение занятий ведущих преподавателей с целью изучения и освоения элементов опыта их педагогической деятельности. Изучение уровня знаний, умений и навыков у учащихся по спецдисциплинам кафедры (через посещение занятий, общение с учащимися, анализа журнала успеваемости группы, результатов тестирования, т.д.). /Ср/	4	10	УК-5	Л1.1 Л2.1 Л2.2 Л3.1	0	Записи в дневнике практики.
4.2	Систематический анализ собственной педагогической деятельности /Ср/	4	4	УК-5	Л1.1 Л2.1 Л2.2 Л3.1	0	Самообразование. Подготовка презентации.
4.3	Участие в работе заседания кафедры, совещаний кураторов и научно-методической комиссии структурного подразделения вуза /Ср/	4	4	УК-5	Л1.1 Л2.1 Л2.2 Л3.1	0	Один раз в месяц. Записи в дневнике практики.
4.4	Открытое обсуждение проблем в области обучения, воспитания и развития обучающихся, возникающих у практикантов, и путей их решения, обсуждение актуальных вопросов педагогической практики и теории. Наблюдение и изучение психолого-педагогических аспектов учебной и воспитательной деятельности (взаимоотношения педагога и учащихся, микроклимат в коллективе, особенности творческой деятельности учащихся). /Ср/	4	2	УК-5	Л1.1 Л2.1 Л2.2 Л3.1	0	Записи в дневнике практики.
4.5	/ЗачётСОц/	4	36		Л1.1 Л2.1 Л2.2 Л3.1	0	

5. ФОНД ОЦЕНОЧНЫХ СРЕДСТВ

5.1. Контрольные вопросы и задания

Форма промежуточной аттестации по педагогической практике – зачет с оценкой.

Примерный перечень вопросов для проверки уровня обученности ЗНАТЬ:

1. Теоретические основы организации образовательного процесса в вузе на технологическом уровне.
2. Педагогический процесс в вузе как система и целостное явление.
3. Концепция вузовской учебной дисциплины.
4. Организационно-педагогические основы обучения в вузе.
5. Технологии обучения в системе высшего образования.
6. Возможности и особенности применения в рамках технологий обучения различных дидактических методов.
7. Вузовская лекция как ведущий метод изложения учебного материала.
8. Семинар как ведущий метод изложения учебного материала в вузе.
9. Практические и лабораторные занятия в вузе.
10. Игровые и интерактивные методы обучения в вузе.
11. Дидактические основы оценки эффективности применения в вузе современных образовательных технологий.
12. Общие подходы к оценке качества учебного процесса в вузе.
13. Педагогическое тестирование в вузе: сущность, назначение и содержательное наполнение.
14. Кредитно-модульная и балльно-рейтинговые системы оценки качества учебного процесса в вузе.

Практические УМЕНИЯ и НАВЫКИ оцениваются как:

1. качество выполнения видов работ, предусмотренных практикой (проведение лекционных занятий, проведение практических занятий);
2. качество выполнения заданий, предусмотренных практикой (самоанализ проведенных занятий, проведение воспитательного мероприятия, разработка методических и дидактических материалов);
3. качество представленной отчетной документации (индивидуальный план, дневник, отчет);
4. качество защиты отчета о прохождении практики: глубина включенности в освещение итогов практики, оперирование информацией, профессиональный интерес, активность и т.п., качество презентации материала.

Для оценки практических умений и навыков аспиранту на зачет необходимо представить:

1. Выполненное индивидуальное задание на педагогическую практику.
2. Разработанный индивидуальный план педагогической практики.
3. Отчет о прохождении педагогической практики.
4. Дневник педагогической практики.
5. Методическую разработку учебного занятия.
6. Отзыв о прохождении педагогической практики.

КРИТЕРИИ ОЦЕНИВАНИЯ ПРОМЕЖУТОЧНОГО КОНТРОЛЯ ОТЛИЧНО

В полном объеме знает основы обучения в высшей школе; специфику профессионально-педагогической деятельности преподавателя вуза, принципы построения федерального государственного образовательного стандарта по соответствующему образовательному направлению.

Самостоятельно умеет разрабатывать программы учебных дисциплин (модулей); по назначению использовать современные средства обучения в организации высшего образования; проектировать традиционные (классические) образовательные технологии; организовывать учебную и самостоятельную деятельность студентов; учитывать индивидуальные особенности обучающихся в процессе преподавания.

Свободно владеет методами проведения занятий в высшей школе; традиционными (классическими) образовательными технологиями; принципами отбора материала для учебного занятия; способами организации самостоятельной учебной деятельности студентов; средствами педагогической коммуникации.

ХОРОШО

Хорошо знает основы обучения в высшей школе; специфику профессионально-педагогической деятельности преподавателя вуза, принципы построения федерального государственного образовательного стандарта по соответствующему образовательному направлению.

Умеет разрабатывать программы учебных дисциплин (модулей); по назначению использовать современные средства обучения в организации высшего образования; проектировать традиционные (классические) образовательные технологии; организовывать учебную и самостоятельную деятельность студентов; учитывать индивидуальные особенности обучающихся в процессе преподавания.

Владеет методами проведения занятий в высшей школе; традиционными (классическими) образовательными технологиями; принципами отбора материала для учебного занятия; способами организации самостоятельной учебной деятельности студентов; средствами педагогической коммуникации.

УДОВЛЕТВОРИТЕЛЬНО

Поверхностно знает основы обучения в высшей школе; специфику профессионально-педагогической деятельности преподавателя вуза, принципы построения федерального государственного образовательного стандарта по соответствующему образовательному направлению.

Не умеет без помощи руководителя разрабатывать программы учебных дисциплин (модулей); по назначению использовать современные средства обучения в организации высшего образования; проектировать традиционные (классические) образовательные технологии; организовывать учебную и самостоятельную деятельность студентов; учитывать индивидуальные особенности обучающихся в процессе преподавания.

Неуверенно владеет методами проведения занятий в высшей школе; традиционными (классическими) образовательными технологиями; принципами отбора материала для учебного занятия; способами организации самостоятельной учебной деятельности студентов; средствами педагогической коммуникации.

НЕ УДОВЛЕТВОРИТЕЛЬНО

Не знает основы обучения в высшей школе; специфику профессионально-педагогической деятельности преподавателя вуза, принципы построения федерального государственного образовательного стандарта по соответствующему образовательному направлению. Не умеет разрабатывать программы учебных дисциплин (модулей); по назначению использовать современные средства обучения в организации высшего образования; проектировать традиционные (классические) образовательные технологии; организовывать учебную и самостоятельную деятельность студентов; учитывать индивидуальные особенности обучающихся в процессе преподавания.

Не владеет методами проведения занятий в высшей школе; традиционными (классическими) образовательными технологиями; принципами отбора материала для учебного занятия; способами организации самостоятельной учебной деятельности студентов; средствами педагогической коммуникации;

5.2. Темы курсовых работ (проектов)

Не предусмотрено учебным планом.

5.3. Фонд оценочных средств

Продукты самостоятельной работы аспиранта, представляющие собой письменную фиксацию процесса проведения занятия:

1. ТЕКСТ ЛЕКЦИИ

Написание текста лекции по дисциплине

2. МЕТОДИЧЕСКИЕ РЕКОМЕНДАЦИИ ПО ПРОВЕДЕНИЮ ЗАНЯТИЙ

Разработка планов семинарских (практических, лабораторных) занятий по дисциплине

3. ПЛАН-КОНСПЕКТ ЗАНЯТИЯ

Подготовка и проведение открытого занятия по дисциплине

4. ПРОЕКТ РАЗДЕЛА РАБОЧЕЙ ПРОГРАММЫ ДИСЦИПЛИНЫ

Разработка раздела РПД в программе ПЛАНЫ согласно методическим рекомендациям по проектированию компетентностно-ориентированных рабочих программ дисциплин в КРСУ

5. СОСТАВЛЕНИЕ КОНТРОЛЬНЫХ ВОПРОСОВ И ПРАКТИЧЕСКИХ ЗАДАНИЙ ДЛЯ ПРОВЕРКИ ОСТАТОЧНЫХ ЗНАНИЙ И ПРИОБРЕТЕННЫХ НАВЫКОВ У ОБУЧАЮЩИХСЯ

Согласно методическим рекомендациям по составлению ФОС при проектировании компетентностно-ориентированных рабочих программ дисциплин в КРСУ

6. ПЛАН-ГРАФИК ПРОВЕДЕНИЯ ВОСПИТАТЕЛЬНОЙ РАБОТЫ С ОБУЧАЮЩИМИСЯ

Детальная разработка плана-графика проведения воспитательной работы с обучающимися на период практики (в соответствии с планом куратора и планом воспитательной работы профильной кафедры)

ДОКЛАД С ПРЕЗЕНТАЦИЕЙ. Примерная тематика:

1. Основные понятия, используемые в Федеральном законе «Об образовании в РФ».
3. Основные принципы государственной политики и правового регулирования отношений в сфере образования в РФ и КР.
4. Правовое регулирование отношений в сфере образования в КР и РФ.
5. Структура системы образования в РФ и КР.
6. Федеральные государственные образовательные стандарты РФ и федеральные государственные требования.
7. Государственные образовательные стандарты КР. Основные требования.
8. Общие требования к реализации образовательных программ.
9. Сетевая форма реализации образовательных программ.
10. Реализация образовательных программ с применением электронного обучения и дистанционных образовательных технологий.
11. Формы получения образования и формы обучения.
12. Компетентностно-ориентированное образование.
13. Печатные и электронные образовательные и информационные ресурсы.
14. Научно-методическое и ресурсное обеспечение системы образования.
15. Экспериментальная и инновационная деятельность в сфере образования.
16. Типы образовательных организаций.
17. Устав образовательной организации. Структура образовательной организации.
18. Локальные нормативные акты, содержащие нормы, регулирующие образовательные отношения.

СОБЕСЕДОВАНИЕ С НАУЧНЫМ РУКОВОДИТЕЛЕМ

Тема: Систематический анализ собственной педагогической деятельности.

5.4. Перечень видов оценочных средств

Продукты самостоятельной работы аспиранта, представляющие собой письменную фиксацию процесса проведения занятия:

1. Текст лекции
 2. Методические рекомендации по проведению занятий
 3. План-конспект занятия
 4. Проект раздела рабочей программы дисциплины
 5. Составление контрольных вопросов и практических заданий для проверки остаточных знаний и приобретенных навыков у обучающихся
 6. План-график проведения воспитательной работы с обучающимися
- Доклад с презентацией.
Собеседование с научным руководителем.

6. УЧЕБНО-МЕТОДИЧЕСКОЕ И ИНФОРМАЦИОННОЕ ОБЕСПЕЧЕНИЕ ДИСЦИПЛИНЫ (МОДУЛЯ)**6.1. Рекомендуемая литература****6.1.1. Основная литература**

	Авторы, составители	Заглавие	Издательство, год
Л1.1	Бордовская Н., Реан А.	Педагогика: учебное пособие	СПб.: Питер 2011

6.1.2. Дополнительная литература

	Авторы, составители	Заглавие	Издательство, год
Л2.1	Реан А.А., Бордовская Н.В., Розум С.И.	Психология и педагогика: Учебник	СПб.: Питер 2002
Л2.2	Тентимишева А.Н., Чжен И.Н., Арунова А.А.	Психология и педагогика: Учебное пособие	Бишкек: Изд-во КPCY 2015

6.1.3. Методические разработки

	Авторы, составители	Заглавие	Издательство, год
Л3.1	Чжен И.Н.	Психология, педагогика и методика преподавания в высшей школе: Практикум	Бишкек: Изд-во КPCY 2009

6.2. Перечень ресурсов информационно-телекоммуникационной сети "Интернет"

Э1	Основы педагогики высшей школы	http://buklib.net/books
Э2	Педагогика высшей школы	https://lms.kgeu.ru/
Э3	Инструментальные средства разработки учебных материалов	https://books.google.kg/books
Э4	Приказ Минобрнауки России от 5 апреля 2017 г. № 301 «Об утверждении Порядка организации и осуществления образовательной деятельности по образовательным программам высшего образования - программам бакалавриата, программам специалитета, программам магистратуры»	https://минобрнауки.рф/%D0%B4%D0%BE%D0%

6.3. Перечень информационных и образовательных технологий**6.3.1 Компетентностно-ориентированные образовательные технологии**

6.3.1.1	Во время прохождения педагогической практики со аспирантами проводятся организационные и учебные занятия. Учебные занятия строятся преимущественно на основе интерактивных технологий (обсуждения, дискуссии, деловые игры и т.п.). Важной составляющей педагогической практики являются мастер-классы, которые организуют для аспирантов опытные преподаватели для передачи своего педагогического опыта по использованию отдельных образовательных технологий, методов и приемов работы преподавателя геологических дисциплин.
6.3.1.2	Аспиранты в собственной практической деятельности используют разнообразные научно-исследовательские и образовательные технологии: современные средства оценивания результатов обучения, проектный метод, ролевые и деловые игры, дискуссии, практические и лабораторные работы. Они проводят индивидуальные занятия со студентами. При выполнении научно-исследовательской составляющей педагогической практики аспиранты знакомятся с логикой и особенностями психолого-педагогического исследования, используют его разнообразные эмпирические методы (наблюдение, анкетирование, тестирование, эксперимент и др.), формулируют цель и задачи, гипотезу исследования.
6.3.1.3	Используются разнообразные технические устройства и программное обеспечение информационных и коммуникационных технологий.

6.3.2 Перечень информационных справочных систем и программного обеспечения	
6.3.2.1	Портал Федеральных государственных образовательных стандартов высшего образования. http://fgosvo.ru
6.3.2.2	Закон об образовании КР. http://edu.gov.kg/ru/docs
6.3.2.3	Закон об образовании РФ. http://zakon-ob-obrazovanii.ru/

7. МАТЕРИАЛЬНО-ТЕХНИЧЕСКОЕ ОБЕСПЕЧЕНИЕ ДИСЦИПЛИНЫ (МОДУЛЯ)	
7.1	Специальные помещения для проведения занятий лекционного типа (оборудованные мебелью и техническими средствами), занятий семинарского типа, групповых и индивидуальных консультаций, текущего контроля и промежуточной аттестации.
7.2	Помещения для самостоятельной работы
7.3	Помещения для хранения и профилактического обслуживания оборудования
7.4	Компьютерные классы для самостоятельной работы обучающихся, оснащенные компьютерной техникой с подключением к сети "Интернет" и обеспечивающие доступ в ИАИС (интегрированная автоматизированная система КРСУ)(имеются подключения к сети Интернет со скоростью 70 Мбит/сек., имеется единая вычислительная сеть, количество локальных сетей в образовательном учреждении -16; количество терминалов, с которых имеется доступ к сети Internet – 1800; внедрены системы виртуализации серверов – 49. Также имеются зоны WI-FI с доступом к глобальной сети с выходом в Интернет. Проводной доступ к информационно-телекоммуникационным сетям предоставляется обучающимся, научно-педагогическим работникам после прохождения авторизации)

8. МЕТОДИЧЕСКИЕ УКАЗАНИЯ ДЛЯ ОБУЧАЮЩИХСЯ ПО ОСВОЕНИЮ ДИСЦИПЛИНЫ (МОДУЛЯ)	
<p>Педагогическая практика является составной частью основной профессиональной образовательной программы - программы подготовки научно-педагогических кадров в аспирантуре.</p> <p>ТЕХНОЛОГИЧЕСКИЕ КАРТЫ практики по получению профессиональных умений и опыта профессиональной деятельности (педагогическая) в Приложении 1</p> <p>Практика по получению профессиональных умений и опыта профессиональной деятельности (педагогическая практика) в системе подготовки кадров высшей квалификации является компонентом профессиональной подготовки к научно-педагогической деятельности в высшем учебном заведении и представляет собой вид практической деятельности аспирантов по осуществлению учебно-воспитательного процесса в высшей школе, включающего преподавание специальных дисциплин, организацию учебной деятельности студентов, научно-методическую работу по предмету, получение умений и навыков практической преподавательской деятельности.</p> <p>В ходе практической деятельности по ведению учебных занятий должны быть сформированы умения постановки учебно-воспитательных целей, выбора типа, вида занятия, использования различных форм организации учебной деятельности студентов; диагностики, контроля и оценки эффективности учебной деятельности.</p> <p>В ходе посещения занятий, проводимых преподавателями соответствующих дисциплин, аспиранты должны познакомиться с различными способами структурирования и предъявления учебного материала, способами активизации учебной деятельности, особенностями профессиональной риторики, с различными способами и приемами оценки учебной деятельности в высшей школе, со спецификой взаимодействия в системе «студент-преподаватель».</p> <p>ПРАВА И ОБЯЗАННОСТИ АСПИРАНТА ПРИ ПРОХОЖДЕНИИ ПЕДАГОГИЧЕСКОЙ ПРАКТИКИ</p> <ul style="list-style-type: none"> - Аспирант имеет право обращаться к научному руководителю и руководителю профильной кафедрой по всем вопросам, возникающим у него в процессе прохождения педагогической практики, пользоваться учебно-методическими пособиями, выносить предложения на рассмотрение профильной кафедры по совершенствованию организации педагогической практики. - Аспирант во время прохождения практики имеет право на посещение учебных занятий ведущих преподавателей университета (по предварительному согласованию) с целью изучения методики преподавания, знакомства с передовым педагогическим опытом. - При прохождении педагогической практики аспирант обязан соблюдать правила внутреннего распорядка КРСУ, иные локальные нормативные акты, касающиеся организации учебного процесса, приказы и распоряжения, касающиеся организации учебной и воспитательной работы. - В случае невыполнения требований, указанных в пункте 5.3 данного положения, аспирант может быть отстранен от прохождения педагогической практики соответствующим распоряжением профильной кафедры. - Аспирант, отстраненный от прохождения практики, считается не выполнившим индивидуальный план педагогической практики, и имеющим академическую задолженность. По представлению научного руководителя аспиранту может быть назначено повторное прохождение педагогической практики. 	

ОБЯЗАННОСТИ НАУЧНОГО РУКОВОДИТЕЛЯ

В ходе педагогической практики научный руководитель:

- оказывает научную и методическую помощь в планировании и организации педагогической практики;
- планирует содержание педагогической практики аспиранта; контролирует работу аспиранта, осуществляет постановку задач по самостоятельной работе аспиранта в период педагогической практики;
- участвует в анализе и оценке учебных занятий, проведенных аспирантом, раз в полугодие дает отзыв об итогах прохождения педагогической практики;
- обобщает учебно-методический опыт педагогической практики и вносит предложения по ее оптимизации.

ОТЧЕТНАЯ ДОКУМЕНТАЦИЯ ПО ПЕДАГОГИЧЕСКОЙ ПРАКТИКЕ

Программа педагогической практики для каждого аспиранта конкретизируется и дополняется в зависимости от специфики и характера выполняемой работы и отражается в индивидуальном плане аспиранта. Содержание педагогической практики планируется научным руководителем аспиранта совместно с заведующим кафедрой и отражается в отчете аспиранта по педагогической практике и в индивидуальном плане аспиранта (в виде отзыва научного руководителя).

Формой отчетности по итогам прохождения педагогической практики является представленная аспирантом не позднее 10 дней после окончания практики следующая документация:

1. план-конспект одного из проведенных аспирантом учебных занятий и его анализ, включающий анализ цели, структуры, организации и содержания занятия, методики его проведения, анализ работы студентов на занятии.
2. отчет по педагогической практике сдается научному руководителю вместе с вышеперечисленными документами.
В отчете должны быть отражены:
 - виды и результаты проделанной работы;
 - перечень и тематика проведенных занятий;
 - методика проведения практических занятий (основные методические приемы на примере одного или нескольких занятий);
 - список использованной литературы;
 - примеры задач, взятых из учебной литературы;
 - самостоятельно разработанные задания;
 - контрольные вопросы, тесты;
 - список докладов и сообщений по дисциплине;
 - образцы проведенных контрольных работ;
 - тезисы подготовленной лекции;
 - краткий отчет о занятии, проведенном в компьютерном классе или др.
3. развернутый отзыв научного руководителя, содержащий анализ и оценку выполненной аспирантом работы:
 - название разделов курса, темы лекций, семинаров, тематика лабораторных работ и т.д., подготовленных и проведенных аспирантом,
 - темы работ бакалавров, консультируемых аспирантом;
 - темы разделов, глав учебных и методических пособий, разработанных аспирантом;
 - вид и количество учебных занятий, проведенных аспирантом и т.п.;
 - общий объем педагогической практики за полугодие;
 - оценка педагогической практики аспиранта.

Отчет о педагогической практике состоит из доклада аспиранта на заседании профильной кафедры о проделанной работе в период практики (не более 5 минут), ответов на вопросы по существу доклада, анализа отчетной документации и отзыва научного руководителя.

Отчет о педагогической практике сдается в отдел аспирантуры с документами очередной промежуточной аттестации.

Формой контроля по педагогической практике является зачет с оценкой. По окончании педагогической практики научный руководитель в индивидуальном учебном плане аспиранта ставит отметку о выполнении (не выполнении) педагогической практики.

При неудовлетворительной оценке практики аспиранта кафедра назначает дополнительный срок повторной практики, о котором делается отметка в отчете аспиранта и в индивидуальном плане аспиранта.

ФОРМА для заполнения ИНДИВИДУАЛЬНОГО ПЛАНА ПЕДАГОГИЧЕСКОЙ ПРАКТИКИ

в Приложении 2

ФОРМА для заполнения ДНЕВНИКА ПРОХОЖДЕНИЯ ПЕДАГОГИЧЕСКОЙ ПРАКТИКИ АСПИРАНТА

в Приложении 3

ФОРМА для заполнения ОТЧЕТА О ПРОХОЖДЕНИИ ПЕДАГОГИЧЕСКОЙ ПРАКТИКИ АСПИРАНТА

в Приложении 4

РЕКОМЕНДАЦИИ ПО ПОДГОТОВКЕ И ПРОВЕДЕНИЮ УЧЕБНЫХ ЗАНЯТИЙ

При подготовке плана педагогической практики и подготовке к выполнению основных работ учебного, методического, воспитательного плана аспирант должен опираться на знания, полученные в результате изучения учебных дисциплин: «Педагогика и психология высшей школы»; «Технологии научных исследований», на нормативные документы КРСУ.

Перед посещением учебного занятия ведущих преподавателей КРСУ аспиранту рекомендуется составить список вопросов, которые ему хотелось бы прояснить (составить схему анализа учебного занятия).

При посещении учебных занятий ведущих преподавателей КРСУ аспиранту рекомендуется вести анализ занятия по схеме, выявляя такие вопросы как процедура начала и конца занятия, поведение преподавателя, способы контроля и активизации внимания студентов, контроль дисциплины; принципы изложения и способы донесения материала занятия и т.п.

При подготовке собственного контрольного занятия аспиранту следует определить цель и задачи занятия, подготовить план-конспект учебного занятия, подобрать иллюстративный и эмпирический материал, примеры, которые он будет использовать, подготовить электронную презентацию.

После проведения контрольного занятия аспиранту рекомендуется провести самоанализ результатов занятия, выделить слабые стороны и поставить задачи, над которыми надо будет поработать.

РЕКОМЕНДАЦИИ ПО ПОДГОТОВКЕ ДОКЛАДА С ПРЕЗЕНТАЦИЕЙ

Мультимедийные презентации - это вид самостоятельной работы обучающихся по созданию наглядных информационных пособий, выполненных с помощью мультимедийной компьютерной программы PowerPoint. Этот вид работы требует координации навыков по сбору, систематизации, переработке информации, оформления её в виде подборки материалов, кратко отражающих основные вопросы изучаемой темы, в электронном виде. То есть создание материалов-презентаций расширяет методы и средства обработки и представления учебной информации, формирует у обучающихся дополнительные навыки работы на компьютере.

Материалы-презентации готовятся в виде слайдов с использованием программы Microsoft PowerPoint.

Требование к аспирантам по подготовке презентации и ее защите на занятиях в виде доклада.

1. Тема презентации выбирается студентом из предложенного списка ФОС и должна быть согласованна с руководителем.

2. Этапы подготовки презентации

Составление плана презентации (постановка задачи; цели данной работы)

Продумывание каждого слайда (на первых порах это можно делать вручную на бумаге), при этом важно ответить на вопросы:

- как идея этого слайда раскрывает основную идею всей презентации?

- что будет на слайде?

- что будет говориться?

- как будет сделан переход к следующему слайду?

3. Изготовление презентации с помощью MS PowerPoint:

- Имеет смысл быть аккуратным. Неряшливо сделанные слайды (разной в шрифтах и отступах, опечатки, типографические ошибки в формулах) вызывают подозрение, что и к содержательным вопросам докладчик подошёл спустя рукава.

- Титульная страница необходима, чтобы представить аудитории Вас и тему Вашего доклада.

- Количество слайдов не более 30.

- Оптимальное число строк на слайде — от 6 до 11.

- Распространённая ошибка — читать слайд дословно. Лучше всего, если на слайде будет написана подробная информация (определения, формулы), а словами будет рассказываться их содержательный смысл. Информация на слайде может быть более формальной и строго изложенной, чем в речи.

- Оптимальная скорость переключения — один слайд за 1–2 минуты.

- Приветствуется в презентации использовать больше рисунков, картинок, формул, графиков, таблиц. Можно использовать эффекты анимации.

- При объяснении таблиц необходимо говорить, чему соответствуют строки, а чему — столбцы.

- Вводите только те обозначения и понятия, без которых понимание основных идей доклада невозможно.

- В коротком выступлении нельзя повторять одну и ту же мысль, пусть даже другими словами — время дорого.

- Любая фраза должна говориться зачем-то. Тогда выступление будет цельным и оставит хорошее впечатление.

- Последний слайд с выводами в коротких презентациях проговаривать не надо.

- Если на слайде много формул, рекомендуется набирать его полностью в MS Word (иначе формулы придется размещать и выравнивать на слайде вручную). Для этого удобно сделать заготовку — пустой слайд с одним большим Word-объектом «Вставка / Объект / Документ Microsoft Word», подобрать один раз его размеры и размножить на нужное число слайдов.

Основной шрифт в тексте и формулах рекомендуется изменить на Arial или ему подобный; шрифт Times плохо смотрится издали. Обязательно установите в MathType основной размер шрифта равным основному размеру шрифта в тексте.

Никогда не выравнивайте размер формулы вручную, вытягивая ее за уголок.

4. Докладчик обязан подготовить и выступить с докладом в строго отведенное время и в срок.

5. Инструкция докладчикам.

- сообщать новую информацию;

- использовать технические средства;

- знать и хорошо ориентироваться в теме всей презентации;

- уметь дискутировать и быстро отвечать на вопросы;

- четко выполнять установленный регламент: докладчик - 10 мин.; дискуссия - 5 мин.;

Необходимо помнить, что выступление состоит из трех частей: вступление, основная часть и заключение.

Вступление помогает обеспечить успех выступления по любой тематике. Вступление должно содержать:

- название презентации;

- сообщение основной идеи;

- современную оценку предмета изложения;

- краткое перечисление рассматриваемых вопросов;

- живую интересную форму изложения;

Основная часть, в которой выступающий должен глубоко раскрыть суть затронутой темы, обычно строится по принципу отчета. Задача основной части - представить достаточно данных для того, чтобы слушатели и заинтересовались темой и захотели ознакомиться с материалами. При этом логическая структура теоретического блока не должны даваться без наглядных пособий, аудио - визуальных и визуальных материалов.

Заключение - это ясное четкое обобщение и краткие выводы, которых всегда ждут слушатели.

ПРИЛОЖЕНИЕ 1

**ТЕХНОЛОГИЧЕСКАЯ КАРТА
ПРАКТИКИ ПО ПОЛУЧЕНИЮ ПРОФЕССИОНАЛЬНЫХ УМЕНИЙ И ОПЫТА
ПРОФЕССИОНАЛЬНОЙ ДЕЯТЕЛЬНОСТИ
(педагогическая)**

Курс 2, семестр 3, Количество ЗЕ - 3, Отчетность – зачет с оценкой

Название модулей дисциплины согласно РПД	Контроль	Форма контроля	Зачетный минимум	Зачетный максимум	график контроля
Модуль 1					
Учебная и методическая работа	Текущий	1. Текст лекции 2. Методические рекомендации по проведению занятий 3. План-конспект занятия 4. Составление контрольных вопросов и практических заданий для проверки остаточных знаний и приобретенных навыков у обучающихся 5. Проект раздела рабочей программы дисциплины 6. Посещаемость: <i>за каждый пропущенный и не отработанный день снимается 3 балла.</i>	20	35	10 неделя
	Рубежный	1. Доклад с презентацией; 2. Записи в дневнике практики.	10	15	
Модуль 2					
Профессиональное самообразование (1)	Текущий	Изучение государственных образовательных стандартов по направлению и специальностям, планов работы куратора, рабочих программ, учебно-методических комплексов по преподаванию	5	10	18 неделя

		спецдисциплин, методики их проведения, изучение новых педагогических технологий, используемых в обучении.			
	Рубежны й	1. Собеседование с научным руководителем 2. Записи в дневнике практики	5	10	
ВСЕГО за семестр			40	70	
Промежуточный контроль (Зачет с оценкой)		1. Теоретическое задание 2. Выполненное индивидуальное задание на педагогическую практику. 3. Разработанный индивидуальный план педагогической практики.	20	30	19-21 недели
Семестровый рейтинг по дисциплине			60	100	

Курс 2, семестр 4, Количество ЗЕ - 3, Отчетность – зачет с оценкой

Название модулей дисциплины согласно РПД	Контроль	Форма контроля	Зачетный минимум	Зачетный максимум	график контроля
Модуль 1					
Воспитательная деятельность	Текущий	1. План-график проведения воспитательной работы с обучающимися; 2. Беседы с администрацией о постановке воспитательной работы. 3. Воспитательная работа в группе: изучение содержания воспитательной работы куратора группы. 4. Анализ воспитательных мероприятий 5. Посещаемость: <i>за каждый пропущенный и не отработанный день</i>	15	25	32 неделя

	Рубежны й	1. Доклад с презентацией; 2. Записи в дневнике практики.	5	10	
Модуль 2					
Профессиональное самообразование (2)	Текущий	Изучение уровня знаний, умений и навыков у учащихся по спецдисциплинам кафедры (через посещение занятий, общение с учащимися, анализа журнала успеваемости группы, результатов тестирования, т.д.). Представление РПД в соответствии с требованиями КРСУ в программе ПЛАНЫ	15	25	39 неделя
	Рубежны й	1. Собеседование с научным руководителем 2. Записи в дневнике практики	5	10	
ВСЕГО за семестр			40	70	
Промежуточный контроль (Зачет с оценкой)		1. Теоретическое задание 2. Отчет о прохождении педагогической практики. 4. Дневник педагогической практики.	20	30	40-42 недели
Семестровый рейтинг по дисциплине			60	100	

ПРИЛОЖЕНИЕ 2

**КЫРГЫЗСКО-РОССИЙСКИЙ СЛАВЯНСКИЙ УНИВЕРСИТЕТ
ИНДИВИДУАЛЬНЫЙ ПЛАН ПЕДАГОГИЧЕСКОЙ ПРАКТИКИ
(20____ - 20____ учебный год)**

Утвержден на заседании кафедры _____

«____» _____ 20____ г.
Зав. кафедрой _____

Аспиранта _____
(Ф.И.О. аспиранта)

Направленность _____
(шифр, название)

Год обучения _____

Вид практики _____

Кафедра _____
(наименование)

Научный руководитель _____
(Ф.И.О. должность, степень, ученое звание руководителя педагогической практики)

№ п\п	Планируемые формы работы (семинарские занятия, лекции, внеаудиторные мероприятия, в т.ч. методические разработки)	Количество часов	Календарные сроки проведения планируемой работы
1.			
2.			
3.			
4.			
5.			

Аспирант _____ / _____ /

Научный руководитель _____ / _____ /

«____» _____ 20____ г.

КЫРГЫЗСКО-РОССИЙСКИЙ СЛАВЯНСКИЙ УНИВЕРСИТЕТ

ДНЕВНИК ПРОХОЖДЕНИЯ ПЕДАГОГИЧЕСКОЙ ПРАКТИКИ АСПИРАНТА
(20 __ /20 __ учебный год)

Аспирант _____
(Ф.И.О. аспиранта)

Направление _____
(код, наименование)

Направленность _____
(код, наименование)

Год обучения, семестр _____

Период прохождения практики с « ____ » 20__ г. по « ____ » 20__ г.

Научный руководитель _____
(Ф.И.О. должность, степень, ученое звание руководителя педагогической практики)

Место прохождения педагогической практики _____

Дата (период)	Содержание проделанной работы	Результат работы

Аспирант _____ / _____ /

Научный руководитель _____ / _____ /

« ____ » _____ 20__ г.

КЫРГЫЗСКО-РОССИЙСКИЙ СЛАВЯНСКИЙ УНИВЕРСИТЕТ

**ОТЧЕТ О ПРОХОЖДЕНИИ
ПЕДАГОГИЧЕСКОЙ ПРАКТИКИ АСПИРАНТА
(20 ____ - 20 ____ учебный год)**

Аспирант _____ года обучения
(Ф.И.О. аспиранта)

Направление _____
(код, наименование)

Направленность _____
(код, наименование)

Кафедра _____
(наименование)

Сроки прохождения практики с « ____ » _____ 20 ____ г. по « ____ » _____ 20 ____ г.

№ п\п	Формы работы (практические, семинарские занятия, лекции, внеаудиторные мероприятия, в т.ч. методические разработки)	Тема	Факультет, группа	Количество часов	Дата
	Общий объем часов				

Основные итоги практики:

Аспирант _____ / _____ /
(Ф.И.О.)

Отзыв научного руководителя:

Научный руководитель _____ / _____ /
(Ф.И.О.) (подпись)

« ____ » _____ 20 ____ г.