

МИНИСТЕРСТВО НАУКИ И ВЫСШЕГО ОБРАЗОВАНИЯ РОССИЙСКОЙ ФЕДЕРАЦИИ,
МИНИСТЕРСТВО ОБРАЗОВАНИЯ И НАУКИ КЫРГЫЗСКОЙ РЕСПУБЛИКИ

ГОУ ВПО Кыргызско-Российский Славянский университет им. В.Н. Ельцина



Научно-исследовательская работа

рабочая программа дисциплины (модуля)

Закреплена за кафедрой **Психологии**

Учебный план g37040140_24_1_псих.plx
37.04.01 – РФ; 530300 – КР Психология
Направленность: «Консультативная психология в социальной сфере»

Квалификация **Магистр**

Форма обучения **очная**

Общая трудоемкость **16 ЗЕТ**

Часов по учебному плану **576**

Виды контроля в семестрах: в том числе:
зачет с оценкой 1, 2, 3, 4


аудиторные занятия **0**
самостоятельная работа **576**

Распределение часов дисциплины по семестрам

Семестр (<Курс>.<Семестр на курсе>)	1,2 (1.2.1.2.3.4)		Итого	
	1,2	3,4		
Неделя	15,3			
Вид занятий	уп	рпд	уп	рпд
Сам. работа	576	576	576	576
Итого	576	576	576	576

У: 7030132_15 24всех видях

Программу составил(и):

Доцент, к.м.н. Агеева И.А. 

Рецензент(ы):

К.п.с.н. Ахметова З.А. 

Рабочая программа дисциплины

Учебная (педагогическая) практика

разработана в соответствии с ФГОС 3++:

Федеральный государственный образовательный стандарт высшего образования – магистратура по направлению подготовки 37.04.01 Психология, утвержденный приказом Минобрнауки России от 29 июля 2020 года № 841;

составлена на основании учебного плана:

Направление: 37.04.01 – РФ; 530300 – КР Психология

Направленность: Консультативная психология в социальной сфере

утвержденного протоколом Ученого совета 29.10.2024 № 4

Рабочая программа одобрена на заседании кафедры

Психологии

Протокол кафедры 29.10.2024 № 2


Срок действия программы: 2024 - 2026 г.г.

Зав. кафедрой: доцент, к.п.с.н. Адькулов Афандил Адькулович




Визирование РПД для исполнения в очередном учебном году

Председатель УМС

_____ 
30 октября 2024 г.

Рабочая программа пересмотрена,
обсуждена и одобрена для исполнения в
2024-2025 учебном году на заседании
кафедры **Психологии**

Протокол от 29 октября 2024 г. № 2
Зав. кафедрой 

Визирование РПД для исполнения в очередном учебном году

Председатель УМС

_____ 2025 г.

Рабочая программа пересмотрена,
обсуждена и одобрена для исполнения в
2025-2026 учебном году на заседании
кафедры **Психологии**

Протокол от _____ 2025 г. №
Зав. кафедрой

Визирование РПД для исполнения в очередном учебном году

Председатель УМС

_____ 2026 г.

Рабочая программа пересмотрена,
обсуждена и одобрена для исполнения в
2026-2027 учебном году на заседании
кафедры **Психологии**

Протокол от _____ 2026 г. №
Зав. кафедрой

1. ЦЕЛИ ОСВОЕНИЯ ДИСЦИПЛИНЫ

1.1	<p>Основной целью является формирование профессиональных компетенций у обучающихся, необходимых для проведения как самостоятельной научно-исследовательской работы, так и научно-исследовательской работы в составе научного коллектива. А также развитие способности самостоятельного осуществления научно-исследовательской деятельности, связанной с решением сложных профессиональных задач в инновационных условиях. Её результатом является написание и успешная защита выпускной квалификационной работы.</p> <p>Задачами являются:</p> <ul style="list-style-type: none"> – обеспечение становления профессионального научно-исследовательского мышления магистрантов, формирование у них четкого представления об основных профессиональных задачах, способах их решения; – формирование умений использовать современные технологии сбора информации, обработки и интерпретации полученных экспериментальных и эмпирических данных, владение современными методами исследований; – формирование готовности проектировать и реализовывать в образовательной практике новое содержание учебных программ, осуществлять инновационные образовательные технологии; – обеспечение готовности к профессиональному самосовершенствованию, развитию инновационного мышления и творческого потенциала, профессионального мастерства; – самостоятельное формулирование и решение задач, возникающих в ходе научно-исследовательской и педагогической деятельности и требующих углубленных профессиональных знаний; – проведение библиографической работы с привлечением современных информационных технологий.
-----	----------------------------------------------------------------------------------------------------------------------------------------------------------------------------------------------------------------------------------------------------------------------------------------------------------------------------------------------------------------------------------------------------------------------------------------------------------------------------------------------------------------------------------------------------------------------------------------------------------------------------------------------------------------------------------------------------------------------------------------------------------------------------------------------------------------------------------------------------------------------------------------------------------------------------------------------------------------------------------------------------------------------------------------------------------------------------------------------------------------------------------------------------------------------------------------------------------------------------------------------------------------------------------------------------------------------------------------------------------------------------------------------------------------------------------------------------------------------------------------------------------------------------------------------------------------------------------------------------------------------------------------------------------------------------------------

2. МЕСТО ДИСЦИПЛИНЫ В СТРУКТУРЕ ООП

Цикл (раздел) ООП: 2Практика: Обязательная часть	Б2.0.02(Н)
2.1 Требования к предварительной подготовке обучающегося:	
2.1.1	Для успешного освоения дисциплины необходимы знания, полученные на предыдущем уровне образования бакалавриата и специалитета.
2.2 Дисциплины и практики, для которых освоение данной дисциплины (модуля) необходимо как предшествующее:	
2.2.1	Информационные и коммуникационные технологии в деятельности психолога
2.2.2	Практикум по SPSS
2.2.3	Учебная (педагогическая) практика
2.2.4	Производственная практика в профильных организациях
2.2.5	Научно-исследовательская (квалификационная) практика
2.2.6	Преддипломная практика
2.2.7	Подготовка к процедуре защиты и защита выпускной квалификационной работы

3. КОМПЕТЕНЦИИ ОБУЧАЮЩЕГОСЯ, ФОРМИРУЕМЫЕ В РЕЗУЛЬТАТЕ ОСВОЕНИЯ ДИСЦИПЛИНЫ (МОДУЛЯ)

УК-1. Способен осуществлять критический анализ проблемных ситуаций на основе системного подхода, вырабатывать стратегию действий	
Знать:	
Уровень 1	- методы критического анализа и оценки современных научных достижений; - методы критического анализа; - основные принципы критического анализа.
Уметь:	
Уровень 1	- выделять проблемную ситуацию, описывать ее, определять основные вопросы, на которые необходимо ответить в процессе анализа, формулировать гипотезы; - описывать явления с разных сторон, выделять и сопоставлять разные позиции рассмотрения явления, варианты решения проблемной ситуации; получать новые знания на основе анализа, синтеза и др.; - собирать данные по сложным научным проблемам, относящимся к профессиональной области.
Владеть:	
Уровень 1	- навыками выделения оснований, преимуществ и дефицитов, границ применимости положений; - навыками выделения скрытых связей, зависимостей на основе интеграции, синтеза информации, положений; - навыками аргументации предлагаемой стратегии решения проблемной ситуации, обосновывания действий, определения возможности и ограничения ее применимости.
УК-2. Способен управлять проектом на всех этапах его жизненного цикла	
Знать:	
Уровень 1	- принципы, методы и требования, предъявляемые к проектной работе;

	<ul style="list-style-type: none"> - способы представления и описания целей и результатов проектной деятельности; - методы, критерии и параметры оценки результатов выполнения проекта.
Уметь:	
Уровень 1	<ul style="list-style-type: none"> - выдвигать инновационные идеи и нестандартные подходы к их осуществлению в целях реализации проекта; - обосновывать практическую и теоретическую значимость полученных результатов, прогнозировать развитие процессов в проектной деятельности; - рассчитывать качественные и количественные результаты, сроки выполнения проектной работы, проверять и анализировать проектную документацию.
Владеть:	
Уровень 1	<ul style="list-style-type: none"> - управления проектами в области, соответствующей профессиональной деятельности, разработки технического задания проекта, проектирования плана-графика реализации проекта, определения требований к результатам реализации проекта; - организации совместной деятельности проектной команды (распределением заданий и побуждением других к достижению целей, реализацией проектной работы); - управления процесса обсуждения и доработки проекта, организации проведения профессионального обсуждения проекта.
УК-3. Способен организовывать и руководить работой команды, вырабатывая командную стратегию для достижения поставленной цели	
Знать:	
Уровень 1	<ul style="list-style-type: none"> - принципы подбора эффективной команды с учетом возрастных, индивидуально-типологических особенностей участников, социально-психологических процессов развития группы; - основные условия эффективной командной работы для достижения поставленной цели; стратегии и принципы командной работы, основные характеристики организационного климата и взаимодействия людей в организации; - методы научного исследования в области взаимодействия, взаимоотношений людей и управления человеческими ресурсами.
Уметь:	
Уровень 1	<ul style="list-style-type: none"> - определять эффективность командной работы, вырабатывать командную стратегию; - владеть технологией реализации основных функций управления, анализом и интерпретацией результатов научного исследования в области управления человеческими ресурсами; - применять принципы и методы организации командной деятельности, подбирать и использовать методы и методики исследования в области взаимодействия, взаимоотношений людей и управления человеческими ресурсами.
Владеть:	
Уровень 1	<ul style="list-style-type: none"> - навыками организации и управления командным взаимодействием в решении поставленных целей; - создания команды для выполнения практических задач, участием в разработке стратегии командной работы, умением работать в команде; - разработкой программы эмпирического исследования в области взаимодействия, взаимоотношений людей и управления человеческими ресурсами.
УК-4. Способен применять современные коммуникативные технологии, в том числе на иностранном(ых) языке(ах), для академического и профессионального взаимодействия.	
Знать:	
Уровень 1	<ul style="list-style-type: none"> - основные современные коммуникативные технологии, в том числе на иностранном(ых) языке(ах), используемые в академическом и профессиональном взаимодействии; - факторы улучшения коммуникации в организации; - современные средства информационно-коммуникационных технологий.

Уметь:	
Уровень 1	<ul style="list-style-type: none"> - представлять результаты академической и профессиональной деятельности на различных публичных мероприятиях; - включая международные; - выбирать наиболее подходящий формат и создавая тексты научного и официально-делового стилей речи по профессиональным вопросам.
Владеть:	
Уровень 1	<ul style="list-style-type: none"> - навыками аргументированно и конструктивно отстаивать свои позиции и идеи в академических и профессиональных дискуссиях на государственном языке РФ (и в том числе на иностранном(ых) языке(ах)); - технологией построения эффективной коммуникации в организации; - передачей профессиональной информации в информационно-телекоммуникационных сетях, использованием современных средств информационно-коммуникационных технологий.
УК-5. Способен анализировать и учитывать разнообразие культур в процессе межкультурного взаимодействия	
Знать:	
Уровень 1	<ul style="list-style-type: none"> - психологические основы социального взаимодействия, направленного на решение профессиональных задач; - основные принципы организации деловых контактов, методы организации и проведения переговорного процесса, национальные, этнокультурные и конфессиональные особенности и народные традиции населения; - основные закономерности взаимодействия людей в организации, особенности диадического, группового и межгруппового взаимодействия.
Уметь:	
Уровень 1	<ul style="list-style-type: none"> - грамотно, доступно излагать профессиональную информацию в процессе межкультурного взаимодействия с учетом особенностей аудитории; - соблюдать этические нормы и права человека; - анализировать особенности социального взаимодействия с учетом национальных, этнокультурных, конфессиональных особенностей.
Владеть:	
Уровень 1	<ul style="list-style-type: none"> - организацией продуктивного взаимодействия в профессиональной среде с учетом национальных, этнокультурных, конфессиональных особенностей; - приемами преодоления коммуникативных, образовательных, этнических, конфессиональных и других барьеров в процессе межкультурного взаимодействия; - выявлением разнообразия культур в процессе межкультурного взаимодействия.
УК-6. Способен определять и реализовывать приоритеты собственной деятельности и способы ее совершенствования на основе самооценки	
Знать:	
Уровень 1	<ul style="list-style-type: none"> - взаимосвязь своей профессии с другими смежными профессиями; - возможные перспективы своей профессиональной карьеры; - основы саморазвития, самореализации, самоменеджмента, самоорганизации, использования творческого потенциала собственной деятельности.
Уметь:	

Уровень 1	<ul style="list-style-type: none"> - осуществлять рефлексию собственной деятельности и профессионально важных личностных качеств, оценивать собственные дефициты на основе самоанализа, рефлексии, определять направления работы по восполнению дефицитов; - анализировать потенциальные возможности и ресурсы среды для собственного развития, определять приоритетные задачи на основе выделенных критериев, имеющихся ресурсов и задач; - осуществлять целеполагание и, в соответствии с поставленной целью и личностными возможностями, подбирать средства для ее достижения, представлять план, устанавливать последовательность и сроки реализации поставленных задач.
-----------	---------------------------------------------------------------------------------------------------------------------------------------------------------------------------------------------------------------------------------------------------------------------------------------------------------------------------------------------------------------------------------------------------------------------------------------------------------------------------------------------------------------------------------------------------------------------------------------------------------------------------------------------------------------------------------------------------------------

Владеть:

Уровень 1	<ul style="list-style-type: none"> - навыками реализации намеченных целей с учетом условий, средств, личностных особенностей и тенденций развития сферы профессиональной деятельности; - навыками тайм-менеджмента; - навыками проявления инициативы в освоении новых знаний, методов, использования предоставленных возможности для приобретения новых знаний и навыков профессиональной деятельности.
-----------	------------------------------------------------------------------------------------------------------------------------------------------------------------------------------------------------------------------------------------------------------------------------------------------------------------------------------------------------------------------------------------------------------------------------------------------

ОПК-1 Способен организовать научное исследование в сфере профессиональной деятельности на основе современной методологии

Знать:

Уровень 1	<ul style="list-style-type: none"> - принципы постановки научной проблемы; - этапы научно-исследовательской работы; - методы научного исследования.
-----------	--------------------------------------------------------------------------------------------------------------------------------------------------------------------------------------

Уметь:

Уровень 1	<ul style="list-style-type: none"> - проводить патентный поиск; - навыками проведения эксперимента; - навыками работы с психодиагностическими методиками.
-----------	--------------------------------------------------------------------------------------------------------------------------------------------------------------------------------------------

Владеть:

Уровень 1	<ul style="list-style-type: none"> - навыками планирования исследовательской работы; - навыками проведения эксперимента; - навыками работы с психодиагностическими методиками.
-----------	-----------------------------------------------------------------------------------------------------------------------------------------------------------------------------------------------------------------

ОПК-2 Способен планировать, разрабатывать и реализовывать программы научного исследования для решения теоретических и практических задач в сфере профессиональной деятельности, применять обоснованные методы оценки исследовательских и прикладных программ

Знать:

Уровень 1	<ul style="list-style-type: none"> - методы выбора и цели направления научного исследования; - методы выдвижения гипотез и задач исследования; - статистические методы в научных исследованиях.
-----------	----------------------------------------------------------------------------------------------------------------------------------------------------------------------------------------------------------------------------------

Уметь:

Уровень 1	<ul style="list-style-type: none"> - создавать эффективную базу данных для решения поставленной задачи; - оценивать информацию по качеству, достоверности и соответствию поставленной задаче; - анализировать информацию и систематизировать её для решения поставленной задачи.
-----------	-------------------------------------------------------------------------------------------------------------------------------------------------------------------------------------------------------------------------------------------------------------------------------------------------------------------

Владеть:

Уровень 1	<ul style="list-style-type: none"> - навыками использовать современные технологии для поиска, обработки и анализа информации из различных источников и баз данных; - навыками представлять информацию в требуемом формате с использованием современных технологий;
-----------	--------------------------------------------------------------------------------------------------------------------------------------------------------------------------------------------------------------------------------------------------------------------------------------------

	- навыками управлять информацией и работать с информацией в оперативном режиме.
ОПК-3. Способен использовать научно обоснованные подходы и валидные способы количественной и качественной диагностики и оценки для решения научных, прикладных и экспертных задач	
Знать:	
Уровень 1	<ul style="list-style-type: none"> - теорию и методы организации психологического исследования; - качественные и количественные методы, используемые в психологических исследованиях; - основные отличия качественных методов от количественных, преимущества и ограничения качественных и количественных методов.
Уметь:	
Уровень 1	<ul style="list-style-type: none"> - использовать качественные и количественные методы в психологическом исследовании; - использовать различные виды наблюдения в психологическом исследовании; - проводить тестирование в психологическом исследовании.
Владеть:	
Уровень 1	<ul style="list-style-type: none"> - методами первичной и вторичной обработки данных, полученных в процессе исследования; - навыками анализа и интерпретации полученных данных в процессе исследования; - навыками использования методов математической статистики в психологических исследованиях.
ОПК-4. Способен проводить оценку психометрических характеристик, используемых психодиагностических инструментов, составлять протоколы, заключения, отчеты по результатам психологической оценки, диагностики и экспертизы, а также представлять обратную связь по ним	
Знать:	
Уровень 1	<ul style="list-style-type: none"> - методологические и конкретные методические (практические) принципы построения диагностических методик и формулирования психодиагностических заключений; - психометрики – математическую методологию обнаружения индивидуальных различий; - нормативные требования к методикам, их разработчикам и их пользователям.
Уметь:	
Уровень 1	<ul style="list-style-type: none"> - установить и определить у человека те или иные психические свойства или особенности поведения; - устанавливать развитость свойств, их выражение в качественных и количественных единицах и степень развитости изучаемых свойств у разных людей; - проводить описание диагностических особенностей человека.
Владеть:	
Уровень 1	<ul style="list-style-type: none"> - навыками установления связи между единичными проявлениями психического феномена и знанием его сущности; - навыками распознавания индивидуальных особенностей в общих проявлениях психики человека; - навыками владения методами прогнозирования психического развития и поведения в зависимости от разных природных и специальных факторов и условий существования.
ОПК-5. Способен разрабатывать и реализовывать научно обоснованные программы вмешательства профилактического, развивающего, коррекционного или реабилитационного характера для решения конкретной психологической проблемы отдельных лиц, групп и (или) организаций.	
Знать:	
Уровень 1	<ul style="list-style-type: none"> - теоретические основы профилактической, коррекционной и реабилитационной работы; - технологии профилактической, коррекционной и реабилитационной работы; - особенности организации профилактической, коррекционной и реабилитационной работы с различными группами людей.

Уметь:	
Уровень 1	<ul style="list-style-type: none"> - организовать профилактическую, коррекционную и реабилитационную работу с различными группами людей и индивидуально; - разрабатывать профилактические, коррекционные и реабилитационные программы как для различных групп людей, так и индивидуальные программы; - оценивать результативность и эффективность профилактических, коррекционных и реабилитационных программ как для различных групп людей, так и индивидуальных программ.
Владеть:	
Уровень 1	<ul style="list-style-type: none"> - теоретико-методической основой профилактической, коррекционной и реабилитационной работы; - методами и технологиями, позволяющим и решать диагностические, профилактические, коррекционные и реабилитационные задачи; - навыками планирования профилактической, коррекционной и реабилитационной работы.
ОПК-6. Способен разрабатывать и реализовывать комплексные программы предоставления психологических услуг по индивидуальному, семейному и групповому психологическому консультированию в соответствии с потребностями и целями клиента	
Знать:	
Уровень 1	<p>специфику психологического консультирования, цели, задачи и виды психологического консультирования;</p> <p>пространственную и временную организацию консультативного процесса;</p> <p>этапы ведения консультативной беседы</p>
Уметь:	
Уровень 1	<ul style="list-style-type: none"> - разрабатывать и реализовывать программы предоставления психологических услуг различным типам клиентов; - создать благоприятный климат консультирования, подходящий для самоисследования и распознавания факторов, мешающих росту личности; - анализировать содержание жалоб клиента, психологических ситуаций и психологических проблем.
Владеть:	
Уровень 1	<ul style="list-style-type: none"> - навыками постановки вопросов и ведения консультативной беседы; - приемами психокоррекции; - принципами разработки программ предоставления психологических услуг различным типам клиентов.
ОПК-7 Способен вести просветительскую и психолого-профилактическую деятельность среди различных категорий населения с целью повышения психологической культуры общества	
Знать:	
Уровень 1	<ul style="list-style-type: none"> - теоретические основы психолого-профилактической деятельности; - уровни психопрофилактической работы; - методы и формы психопрофилактической работы.
Уметь:	
Уровень 1	<p>осуществлять просветительскую деятельность в разной форме (лекции, беседы, семинары, выставки, подбор литературы, стендовая информация и др.);</p> <p>проводить работу по предупреждению дезадаптации (нарушений процесса приспособления к среде);</p> <p>осуществлять мероприятия по предупреждению и снятию психологической перегрузки людей и т.п.</p>
Владеть:	

Уровень 1	<ul style="list-style-type: none"> - навыками разработки программ как индивидуальных, так и групповых, направленных на предупреждение дезадаптации; - навыками проведения работы по созданию благоприятного психологического климата в различных учреждениях и семьях; - навыками проведения психологического сопровождения как индивидуально, так и группы лиц.
-----------	---------------------------------------------------------------------------------------------------------------------------------------------------------------------------------------------------------------------------------------------------------------------------------------------------------------------------------------------------------------------------------------------------

ОПК-8 Способен использовать модели и методы супервизии для контроля и совершенствования профессиональной деятельности психолога

Знать:

Уровень 1	<ul style="list-style-type: none"> - основные модели супервизии; - основные функции супервизии; - теории психологии и психопатологии развития (объектных отношений).
-----------	-------------------------------------------------------------------------------------------------------------------------------------------------------------------------------------------------------

Уметь:

Уровень 1	<ul style="list-style-type: none"> - формировать и развивать умения и навыки понимания и определения проблемы; - поддерживать профессиональную позицию, принимать супервизируемого, создавать условия для выражения им любых чувств и мыслей, создавать безопасное безоценочное пространство супервизии, восстановление способности опираться на себя; - обучить супервизируемого и других участников группы использовать более результативные стратегии вмешательства.
-----------	----------------------------------------------------------------------------------------------------------------------------------------------------------------------------------------------------------------------------------------------------------------------------------------------------------------------------------------------------------------------------------------------------------------------------------------------------------------------------------------------------------

Владеть:

Уровень 1	<ul style="list-style-type: none"> - навыками взаимодействия с супервизируемым; - навыками поддержки супервизируемого, с целью снижения сопротивления и снижения действия психологических защит (отрицание, рационализацию и другие виды); - навыками оценки эффективности супервизии и самообразования.
-----------	-------------------------------------------------------------------------------------------------------------------------------------------------------------------------------------------------------------------------------------------------------------------------------------------------------------------------------------------

ОПК-9 Способен выполнять основные функции управления психологической практикой

Знать:

Уровень 1	<ul style="list-style-type: none"> - фундаментальные основы управления; - технологию и алгоритм управления; - компоненты и виды управления.
-----------	------------------------------------------------------------------------------------------------------------------------------------------------------------------------------

Уметь:

Уровень 1	<ul style="list-style-type: none"> - осуществлять разработку и согласование целей и задач управления в рамках, установленных обязанностей; - составлять планы достижения поставленных целей; - производить контроль, измерение и оценку работы персонала и по каналам обратной связи проводить корректировку заданий.
-----------	--------------------------------------------------------------------------------------------------------------------------------------------------------------------------------------------------------------------------------------------------------------------------------------------------------------------------------------------------------

Владеть:

Уровень 1	<ul style="list-style-type: none"> - правилами, основными положениями и нормами поведения, которыми руководствуются при администрировании; - методами планирования; - навыками коммуникации по горизонтали и по вертикали.
-----------	-------------------------------------------------------------------------------------------------------------------------------------------------------------------------------------------------------------------------------------------------------------

ОПК-10. Способен осуществлять педагогическую деятельность на основе новейших разработок в области образования и психологической науки и практики применительно к образовательным потребностям представителей различных групп населения, в том числе особых социальных групп населения (групп риска, уязвимых категорий населения, лиц с ограниченными возможностями здоровья) и при организации инклюзивного образования

Знать:

Уровень 1	<ul style="list-style-type: none"> - сущность и особенности профессиональной педагогической деятельности; - содержание педагогической науки, её категориальный аппарат, направления педагогических исследований; - особенности педагогического процесса как фактора развития личности, её воспитания и социализации.
Уметь	
Уровень 1	<ul style="list-style-type: none"> - организовывать учебно-воспитательную деятельность с учащимися и осуществлять психолого-педагогическую диагностику; - прогнозировать и проектировать педагогические ситуации; - организовывать процесс постановки и решения педагогических задач.
Владеть:	
Уровень 1	<ul style="list-style-type: none"> - навыками моделирования и конструирования педагогической деятельности; - навыками выступления перед студентами и педагогическими работниками; - основами самообразования и самовоспитания в системе подготовки к педагогической деятельности.
ПК-1. Способность взаимодействовать с разными лицами и группами по вопросам психологической помощи клиентам	
Знать:	
Уровень 1	<ul style="list-style-type: none"> - особенности, преимущества и недостатки индивидуального и группового консультирования; - виды психологической помощи; - основные методы индивидуального и группового консультирования.
Уметь	
Уровень 1	<ul style="list-style-type: none"> - построить консультативный контакт; - построить консультативную беседу в зависимости от запроса; - структурировать время консультирования.
Владеть:	
Уровень 1	<ul style="list-style-type: none"> - навыками формирования консультативных гипотез; - принципами психологического консультирования; - правилами конфиденциальности.
ПК-2. Способен организовывать и проводить психологические тренинги, направленные на формирование и развитие способности прогнозировать состояние и поведение другого человека, предвидеть свое воздействие	
Знать:	
Уровень 1	<ul style="list-style-type: none"> - общее представление о психологическом тренинге; - основные технологии психологического тренинга; - характеристики основных видов тренинговых групп.
Уметь	
Уровень 1	<ul style="list-style-type: none"> - разрабатывать программу психологического тренинга; - использовать базовые методы психологического тренинга: групповую дискуссию и ситуационно-ролевые игры; - использовать групповые нормы в процессе работы психологического тренинга.
Владеть:	
Уровень 1	<ul style="list-style-type: none"> - навыками формирования тренинговых групп; - принципами работы тренера психологического тренинга; - навыками определять эффективность работы группы в психологическом тренинге.
ПК-3. Способен организовывать поддерживающую среду в окружении клиентов	
Знать:	
Уровень 1	<ul style="list-style-type: none"> - принципы разработки программ психологической поддержки клиентов и создания поддерживающей среды; - условия эффективности процесса воспитания, социализации и развития личности и методы диагностики выявления психологических проблем клиентов; - методы проведения индивидуальных и групповых консультаций и психологических тренингов с клиентами.
Уметь	
Уровень 1	<ul style="list-style-type: none"> - оказывать психологическую поддержку клиентам для выхода из трудных жизненных ситуаций; - разрабатывать программы индивидуальной и групповой работы с клиентами с учетом конкретных профессиональных задач; - применять на практике традиционные и инновационные способы создавать социальную и поддерживающую среду для клиентов группы риска.
Владеть:	
Уровень 1	<ul style="list-style-type: none"> - методологией и методами создания социальной и поддерживающей среды для клиентов группы риска; - навыками проведения группового и индивидуального консультирования клиентов, попавшим в трудную жизненную ситуацию; - навыками проведения психологического тренинга.

ПК-4. Способен организовать и вести психологическое просвещение населения	
Знать:	
Уровень 1	- принципы популяризации и разъяснения психологической информации (достижения в области психологии, любые материалы, имеющие отношение к психологии и ставшие предметом внимания людей); - формы психологического просвещения; - функции психологического просвещения.
Уметь:	
Уровень 1	- формировать и поддерживать у населения потребность в психологических знаниях, желание использовать их в работе и общении или в интересах развития собственной личности; - знакомить население с основами самопознания, саморазвития, саморегуляции; - помогать населению понимать сущность работы психолога и осознавать необходимость Службы практической психологии.
Владеть:	
Уровень 1	- навыками разработки программ работы факультативов, лекториев и кружков, направленных на повышение психологической грамотности; - навыками использования деловых игр, обучающих и развивающих тренингов, тематических семинаров; - навыками подготовки изданий и распространения различных буклетов, памяток для населения и другого вида малотиражных и необъемных публикаций, посвященных вопросам психологии.

В результате освоения дисциплины обучающийся должен

3.1 Знать:
3.1.1 основные научные подходы и направления, в том числе современных исследований по проблеме работы;
3.1.2 структуру выпускной квалификационной работы;
3.1.3 принципы подбора банка методик для проведения исследования;
3.1.4 методы статистической обработки психодиагностических данных;
3.1.5 принципы интерпретации психодиагностических данных.
3.2 Уметь:
3.2.1 проводить анализ литературных данных по поставленной проблеме;
3.2.2 проводить психодиагностическое исследование;
3.2.3 обобщать данные психодиагностического исследования
3.2.4 разрабатывать психопрофилактические программы на основании данных, проведенного исследования
3.3 Владеть:
3.3.1 навыками работы с научными источниками по поставленной проблеме;
3.3.2 навыками работы с психодиагностическими методиками;
3.3.4 навыками интерпретации данных психодиагностического исследования;
3.3.5 навыками обобщения литературных и эмпирических данных.

4. СТРУКТУРА И СОДЕРЖАНИЕ ДИСЦИПЛИНЫ (МОДУЛЯ)

Код занятия	Наименование разделов и тем /вид занятия/	Семестр / Курс	Часов	Компетенции	Литература	Инт. факт.	Результат работы Формы контроля
1 семестр (3 зеты)							
	Раздел 1. Подготовительный						
1.1	Инструктаж по технике безопасности; составление плана работы; знакомство с информационно-методической источниками; теоретическая подготовка по программе НИР /Ср/	1	20	УК-1; УК-2; УК-3; УК-4; УК-5; УК-6; ОПК-1; ОПК-2; ОПК-3; ОПК-4; ОПК-5; ОПК-9; ОПК-10; ПК-1; ПК-2; ПК-3; ПК-4.	Л1.3 Л2.2 Л2.3 Э1 Э3	0	Собеседование
	Раздел 2. Основной и заключительный этапы						

2.1	<p>Определение темы ВКР. Составление плана работы над ВКР. Формулировка цели и задач научного исследования. Определение объекта и предмета исследования. Обоснование актуальности выбранной темы и характеристика современного состояния изучаемой проблемы. Подготовка материала к выступлению на научно-практической конференции /Пр/</p>	1	50	<p>УК-1; УК-2; УК-3; УК-4; УК-5; УК-6; ОПК-1; ОПК-2; ОПК-3; ОПК-4; ОПК-5; ОПК-9. ОПК-10; ПК-1; ПК-2; ПК-3; ПК-4.</p>	<p>Л1.1 Л2.1 Л2.3 Э5 Э6</p>	0	<p>Выбор темы исследования. Аннотация исследования. План-график выполнения магистерской диссертации с указанием основных мероприятий и сроков их реализации. Предварительный план исследования/программа проекта, включая целеполагающий блок (обоснование актуальности выбранной темы, характеристику современного состояния изучаемой проблемы, методологического аппарата исследования, цели, задач, объекта, предмета исследования и т.п.). Текущий библиографический перечень (источники и литература) и электронная база данных.</p>
2.2	<p>Завершение работы по индивидуальному плану. Подготовка и оформление отчета в письменной и графической форме. Проведение самоанализа качества проделанной работы, оценка достоинств и недостатков, определение возможных путей коррекции /Ср/</p>	1	26	<p>УК-1; УК-2; УК-3; УК-4; УК-5; УК-6; ОПК-1; ОПК-2; ОПК-3; ОПК-4; ОПК-5; ОПК-9. ОПК-10; ПК-1; ПК-2; ПК-3; ПК-4.</p>	<p>Л1.3 Л2.2 Э4 Э6</p>	0	<p>Отчет по практике Защита отчёта по НИР</p>
2.3	Зачет с оценкой	1	96				
2 семестр (4 зеты)							
	Раздел 1 Подготовительный						
1.1	<p>Инструктаж по технике безопасности; составление плана работы; знакомство с информационно-методической источниками; теоретическая подготовка по программе НИР /Пр/</p>	2	10	<p>УК-1; УК-2; УК-3; УК-4; УК-5; УК-6; ОПК-1; ОПК-2; ОПК-3; ОПК-4; ОПК-5; ОПК-9. ОПК-10; ПК-1; ПК-2; ПК-3; ПК-4.</p>	<p>Л1.1 Л2.1 Л2.3 Э1 Э3</p>	0	Собеседование
	Раздел 2 Основной и заключительный этапы						

2.1	Обзор литературы по теме научного исследования, который основывается на актуальных научно-исследовательских публикациях и содержит анализ основных результатов и положений, полученных ведущими специалистами в области проводимого исследования. Подготовка тезисов к выступлению на научно-практической конференции.	2	84	УК-1; УК-2; УК-3; УК-4; УК-5; УК-6; ОПК-1; ОПК-2; ОПК-3; ОПК-4; ОПК-5; ОПК-9. ОПК-10; ПК-1; ПК-2; ПК-3; ПК-4.			Уточненный методологический аппарат исследования (цель, задачи, объект, предмет, гипотеза, структура исследования, обоснование актуальности выбранной темы, характеристика современного состояния изучаемой проблемы). План проведения эксперимента. Апробация результатов исследования на научной конференции, подготовка к публикации статьи или тезисов докладов по теме диссертационного исследования. Теоретическая глава диссертационного исследования (реферат).
2.2	Подготовка отчёта по НИР; защита отчёта	2	24	УК-1; УК-2; УК-3; УК-4; УК-5; УК-6; ОПК-1; ОПК-2; ОПК-3; ОПК-4; ОПК-5; ОПК-9. ОПК-10; ПК-1; ПК-2; ПК-3; ПК-4.			Отчет о научно-исследовательской работе за первый год обучения в магистратуре.
2.3	Зачет с оценкой	2	128				
3 семестр (4 зеты)							
	Раздел 1 Подготовительный этап						
1.1	Инструктаж по технике безопасности; составление плана работы; знакомство с информационно-методической источниками; теоретическая подготовка по программе НИР	3	10	УК-1; УК-2; УК-3; УК-4; УК-5; УК-6; ОПК-1; ОПК-2; ОПК-3; ОПК-4; ОПК-5; ОПК-9. ОПК-10; ПК-1; ПК-2; ПК-3; ПК-4.			Собеседование
	Раздел 2 Основной и заключительный этапы						

2.1	Разработка плана и методическое обеспечение эмпирического исследования, направленного на доказательство или опровержение гипотезы научного исследования по теме выпускной квалификационной работы. Разработка программы коррекционной работы. Подготовка научной статьи по теме ВКР.	3	84	УК-1; УК-2; УК-3; УК-4; УК-5; УК-6; ОПК-1; ОПК-2; ОПК-3; ОПК-4; ОПК-5; ОПК-9. ОПК-10; ПК-1; ПК-2; ПК-3; ПК-4.			В окончательном виде утвержденная тема магистерской диссертации. Проведение, обработка и описание результатов эмпирического исследования. - Рабочий вариант первого раздела экспериментальной главы. Текст выступления с результатами исследования на научной конференции. Публикация статьи или тезисов доклада по теме диссертационного исследования. Текст доклада на научно-исследовательском семинаре как представление целостного диссертационного исследования.
2.2	Подготовка отчёта по НИР; защита отчёта. Подготовка статьи	3	24	УК-1; УК-2; УК-3; УК-4; УК-5; УК-6; ОПК-1; ОПК-2; ОПК-3; ОПК-4; ОПК-5; ОПК-9. ОПК-10; ПК-1; ПК-2; ПК-3; ПК-4.			Статья по материалам теоретического исследования. Защита отчета
2.3	Зачет с оценкой	3	118				
4 семестр (5 зет)							
	Раздел 1 Подготовительный						
1.1	Инструктаж по технике безопасности; составление плана работы; знакомство с информационно-методическими источниками; теоретическая подготовка по программе НИР	4	30	УК-1; УК-2; УК-3; УК-4; УК-5; УК-6; ОПК-1; ОПК-2; ОПК-3; ОПК-4; ОПК-5; ОПК-9. ОПК-10; ПК-1; ПК-2; ПК-3; ПК-4.			Собеседование
	Раздел 2 Основной и заключительный этапы						
2.1	Обработка и анализ результатов констатирующего эксперимента научного исследования. Формулирование выводов об эффективности формирующего эксперимента выпускной квалификационной работы. Подготовка к публикации в научном журнале статьи, отражающей содержание ВКР.	4	70	УК-1; УК-2; УК-3; УК-4; УК-5; УК-6; ОПК-1; ОПК-2; ОПК-3; ОПК-4; ОПК-5; ОПК-9. ОПК-10; ПК-1; ПК-2; ПК-3; ПК-4.			Окончательный текст магистерской диссертации, оформленной в соответствии с требованиями к данному виду работ. Текст выступления с результатами исследования на научной конференции. Публикация статьи или тезисов доклада

2.2	Оформление выпускной квалификационной работы	4	50	УК-1; УК-2; УК-3; УК-4; УК-5; УК-6; ОПК-1; ОПК-2; ОПК-3; ОПК-4; ОПК-5; ОПК-9. ОПК-10; ПК-1; ПК-2; ПК-3; ПК-4.			Отчет о научно-исследовательской работе за второй год обучения в магистратуре. Предзащита выпускной квалификационной работы
2.3	Зачет с оценкой	4	150				

5. ФОНД ОЦЕНОЧНЫХ СРЕДСТВ

5.1. Контрольные вопросы и задания

ВОПРОСЫ ПРОМЕЖУТОЧНОГО КОНТРОЛЯ:

ВОПРОСЫ НА УРОВЕНЬ ОБУЧЕННОСТИ «ЗНАТЬ», «УМЕТЬ» и «ВЛАДЕТЬ»:

задаваемых при защите отчета по практике для оценки сформированности компетенций

1. Научно-исследовательская работа: ее назначение и базовые компоненты.
2. Методологический аппарат исследования.
3. Начальный этап сбора материала для научного исследования.
4. Требования к проведению библиографического исследования по теме.
5. Цели и задачи научно-исследовательской работы магистра.
6. Методология теоретической части исследования, базовые теоретические источники
7. База практического исследования, ее специфика, мотивация выбора.
8. Оценка текущих результатов научного исследования.
9. Используемые диагностические методики исследования.
10. Сущность формирующего этапа экспериментальной работы.
11. Используемые в ходе формирующего эксперимента инновационные методы, методики.

5.2. Темы курсовых работ (проектов)

Не предусмотрено

5.3. Фонд оценочных средств

1. Научно-исследовательская работа в семестре осуществляется в следующих формах:

- семинаров и консультации с научным руководителем, с преподавателями изучаемых учебных дисциплин, научным руководителями магистерских программ;
- самостоятельной работы студента с библиотечным фондом, и интернет-ресурсами;
- дискуссии на темы, выбранные магистрантами для исследования;
- обсуждения и защита индивидуальных и групповых проектов и исследовательских работ магистров;
- написания научных статей по теме исследования; - участия в «круглых столах» и конференциях с докладами и обсуждениями.

2. Научно-исследовательский семинар, в рамках которого на аудиторных занятиях реализуются различные формы работы со студентами:

- рассмотрение тем магистерских диссертаций с учетом представленных студентами обоснований;
- представление и обсуждение на семинаре развернутых планов магистерских диссертаций;
- проведение предварительных защит магистерских диссертаций.

5.4. Перечень видов оценочных средств

Индивидуальное задание по практике
 Рабочий план-график практики
 Инструктаж по технике безопасности в профильной организации (если практика проходила в профильной организации)
 Характеристика
 Отчет о прохождении практики, самоанализ деятельности
 Дневник
 Фронтальный опрос
 Реферат
 Доклад
 Презентация
 Дискуссия
 Статья

Перечень шкал оценивания по каждому виду оценочных средств в ПРИЛОЖЕНИИ 1

6. УЧЕБНО-МЕТОДИЧЕСКОЕ И ИНФОРМАЦИОННОЕ ОБЕСПЕЧЕНИЕ ДИСЦИПЛИНЫ (МОДУЛЯ)

6.1. Рекомендуемая литература

6.1.1. Основная литература

Авторы,	Заглавие	Издательство, год
---------	----------	-------------------

Л1.1	Ермолаев О. Ю.	Математическая статистика для психологов [Электронный ресурс]: учебник	Москва: ФЛИНТА, 2014. - 335 с.
Л1.2	Носс И.Н.	Качественные и количественные методы исследований в психологии [Электронный ресурс]: Учеб. пособие для бакалавриата и магистратуры.	ЭВК. – М.: Юрайт, 2014.
Л1.3	Бусыгина Н.П.	Методология качественных исследований в психологии [Электронный ресурс]: Учеб. пособие для студентов вузов.	М.: Инфра-М, 2014.
6.1.2. Дополнительная литература			
	Авторы,	Заглавие	Издательство, год
Л2.1	О.Н.Истратова, Т.В. Эксакуство.	Справочник психолога-консультанта организации	Ростов н/Д: Феникс, 2006. – 638 с.
Л2.2	И.С. Морозова, К.Н. Белогай, Т.О. Отг.	Организационно-методические аспекты становления и развития психологической службы в учреждении [Электронный ресурс]	Кемерово: Издательство КемГУ, 2011. – Режим доступа: http://znanium.com/bookread.php?book=247770
Л2.3	Малкина-Пых, И. Г.	Психологическая помощь в кризисных ситуациях	М. :Эксмо, 2010. - 926 с.
6.2. Перечень ресурсов информационно-телекоммуникационной сети "Интернет"			
Э1	Консультативная психология и психотерапия		https://psvjournals.ru/mpj/index.shtml
Э2	Экспериментальная психология		https://psvjournals.ru/exp/index.shtml
Э3	Психолого-педагогические исследования		https://psvjournals.ru/psvedu_ru/index.shtml
Э4	Культурно-историческая психология		https://psvjournals.ru/kip/index.shtml
Э5	Современная зарубежная психология		https://psvjournals.ru/jmfp/index.shtml
Э6	Моделирование и анализ данных		https://psvjournals.ru/mad/index.shtml
Э7	Электронно-библиотечная система IPRbooks (ЭБС IPRbooks) – электронная библиотека по всем отраслям знаний		http://www.iprbookshop.ru/
Э8	e-Library.ru [Электронный ресурс]: Научная электронная библиотека.		URL: http://elibrary.ru/ .
Э9	Научная электронная библиотека «КиберЛенинка» [Электронный ресурс].		URL: http://cyberleninka.ru/
6.3. Перечень информационных и образовательных технологий			
6.3.1 Компетентностно-ориентированные образовательные технологии			
6.3.1.1	Традиционные образовательные технологии – лекции, семинары репродуктивного типа, ориентированные прежде всего на сообщение знаний и способов действий, передаваемых обучающимся в готовом виде и предназначенных для воспроизводящего усвоения и разбора конкретных образцов.		
6.3.1.2	Инновационные образовательные технологии – занятия в интерактивной форме, которые формируют системное мышление и способность генерировать идеи при решении различных творческих задач. К ним относятся электронные тексты лекций с презентациями, лекции - дискуссии.		
6.3.1.3	Информационные образовательные технологии – самостоятельное использование обучающимся компьютерной техники и интернет-ресурсов для выполнения практических заданий и самостоятельной работы.		
6.3.2 Перечень информационных справочных систем и программного обеспечения			
6.3.2.1	Журнал «Высшее образование сегодня»: http://www.hetoday.org/		
6.3.2.2	Психологический вестник- http://psi.webzone.ru — психологический словарь		
6.3.2.3	Словари и энциклопедии на Академике [Электронный ресурс] // Академик. URL: http://dic.academic.ru .		
6.3.2.4	http://www.humanities.edu.ru — психологический словарь		
6.3.2.5	http://psychoanalyse.narod.ru/begriffe.htm — словарь психоаналитических терминов		

6.3.2.6	http://azps.ru — А.Я. Психология. Новости, объявления о тренингах и семинарах. Психологический словарь. Хрестоматия. Тесты и материалы к ним. http://www.rusmedserver.ru/med/pedagog/41.html - Материалы по общей, возрастной и педагогической психологии, психодиагностике, объективная психология, психология эмоциональных отношений
6.3.2.7	Библиотеки психологической литературы: http://www.bookap.by.ru - библиотека психологической литературы направлений
6.3.2.8	Электронная библиотека КРСУ (http://lib.krsu.edu.kg)
7. МАТЕРИАЛЬНО-ТЕХНИЧЕСКОЕ ОБЕСПЕЧЕНИЕ ДИСЦИПЛИНЫ (МОДУЛЯ)	
7.1	Учебная аудитория для проведения учебных занятий (практические) – учебное помещение 8/301 Оборудование: Персональные компьютеры в количестве 20 штук, переносные персональные компьютеры в количестве 8 штук, компьютеризированное рабочее место преподавателя, интерактивная доска, настенная магнитно – маркерная доска, мультимедийный проектор и проекционный экран.
7.2	Помещение для самостоятельной работы обучающихся - учебное помещение 8/433. Оборудование: персональные компьютеры, подключенные к сети "Интернет", с обеспечением доступа в электронную информационно-образовательную среду и ЭБС.
7.3	720000 Кыргызская Республика, г. Бишкек, пр. Чуй 44, корпус № 8. Технический паспорт единицы недвижимости от 15.02.2011г
8. МЕТОДИЧЕСКИЕ УКАЗАНИЯ ДЛЯ ОБУЧАЮЩИХСЯ ПО ОСВОЕНИЮ ДИСЦИПЛИНЫ (МОДУЛЯ)	

Технологическая карта дисциплины в ПРИЛОЖЕНИИ 2.

МОДУЛЬНЫЙ КОНТРОЛЬ ПО ДИСЦИПЛИНЕ ВКЛЮЧАЕТ:

1. Текущий контроль: усвоение учебного материала на аудиторных занятиях: лекциях, практических занятия и выполнение самостоятельной работы студента.
2. Рубежный контроль – проверка полноты знаний и умений по материалам контрольных точек.
3. Промежуточный контроль – зачет (завершенная задокументированная часть учебной дисциплины).

Фонд оценочных средств для проведения промежуточной аттестации по научно-исследовательской работе

По окончании научно-исследовательской работы магистрант обязан сдать руководителю отчет о проделанной работе и представить его на обсуждение.

Отметка за НИР выставляется магистранту по результатам защиты его работы на кафедре психологии. В случае, если магистрант не выполнил план НИР, не отчитался о проведении работы (или получил отрицательный отзыв) или получил неудовлетворительную оценку на защите, он должен будет выполнить работу повторно. В противном случае магистрант будет представлен к отчислению из вуза.

Критерии оценки НИР:

- положительная характеристика руководителя НИР;
- выполнение задание НИР;
- правильно и аккуратно, с учетом требований, представлены результаты научно-исследовательской работы;
- отчет о НИР на кафедре.

Для выполнения контрольных мероприятий рекомендуется использовать: Носс И.Н. Качественные и количественные методы исследований в психологии [Электронный ресурс]: Учеб. пособие для бакалавриата и магистратуры. – ЭВК. – М.: Юрайт, 2014.

Учебно - методический материал

1. Тест Д. Векслера (детский вариант)
2. Тест Д. Векслера (взрослый вариант)
3. Интеллектуальный тест Р. Кеттелла
4. Интеллектуальный тест Р. Кеттелла (стимульный материал)
5. Кубики Коса
6. Тест структуры интеллекта Р.Амтхауэра
7. Тест структуры интеллекта Р.Амтхауэра (стим. мат.)
8. Тест Дж. Гилфорда
9. Рисуночный тест Р.Силвер
10. Тест Е. Торренса
11. Тест детской ашперценции (САТ)
12. Цветовой тест М. Люшера
13. Цветовой тест М. Люшера (сокращ. комп.)
14. Тест Сонди - диагностика эмоционального состояния, влечений и потребностей.
15. Тест Сонди - диагностика эмоционального состояния, влечений и потребностей. (сокращ. комп.)
16. Тест С.Розенцвейга (базовый вариант- взрослый)
17. Тест С.Розенцвейга (базовый вариант- детский)

18. Тест С.Розенцвейга (дополнительный комп. - взрослый)
19. Тест С.Розенцвейга (дополнительный комп. - детский)
20. Тест С.Розенцвейга (базовый вариант- взрослый) стим. мат.
21. Факторный личностный опросник Р.Кеттелла (базовый вариант 16 PF-взрослый)
22. Факторный личностный опросник Р.Кеттелла (баз. вариант взрослый)
23. Факторный личностный опросник Р.Кеттелла (дополнительный комплект HSPQ-подростковый)
24. Факторный личностный опросник Р.Кеттелла (дополнительный комплект CPQ-детский)
25. Факторный личностный опросник Р.Кеттелла (дополнительный комплект CPQ-детский)
26. Факторный личностный опросник Р.Кеттелла (дополнительный комплект HSPQ-подростковый)
27. Личностный опросник ММРІ
28. Личностный опросник ММРІ (стим. мат.)
29. Тест акцентуаций свойств темперамента (ТАСТ)
30. Тест акцентуаций свойств темперамента (стим. мат.)
31. Методика рисуночных метафор "Жизненный путь"
32. Проективная методика "Hand-тест"
33. Тест Э. Ландольта
34. Тест Тулуз-Пьерона
35. Методика экспресс-диагностики функционального состояния и работоспособности человека (Методика М.П. Мороз)
36. Методика интегральной диагностики и коррекции стресса (ИДИКС) (методика А.Б. Леоновой)
37. Мотивационный тест А. Шмелева (ТЮФ)
38. Методика экспресс-диагностики суицидального риска "Сигнал"

МЕРОПРИЯТИЯ ТЕКУЩЕГО КОНТРОЛЯ:

В течении семестра преподаватель дисциплины осуществляет контроль на основе посещаемости занятий и выполнения видов работ, предусмотренных РПД. Результаты работы на практических и СРС в совокупности с результатами выполнения контрольных точек представляют собой рейтинг студента по двум контрольным точкам за семестр. Полученные студентами баллы и рассчитанные рейтинги заносятся в журнал и электронную базу данных, являются основой для разработки индивидуальных образовательных маршрутов (индивидуальная самостоятельная работа студентов, консультации преподавателя, обработка задолженностей и т.д.).

Отработка пропущенных занятий обязательна. Студент, пропустивший лекцию или практическое занятие по уважительной причине, допускается к отработке, в течении двух недель со дня пропуска занятия, в дни дежурства преподавателя. Отработка проводится в форме собеседования по теме занятия, с предоставлением конспекта пропущенного занятия, написанного «от руки». Студент, не отработавший пропуск в установленные сроки, допускается к очередным занятиям только при наличии разрешения зав. кафедрой психологии. Для студентов, пропустивших занятия из-за длительной болезни, отработка должна проводиться после разрешения деканата по индивидуальному графику, согласованному с кафедрой психологии. За каждое пропущенное и не отработанное занятие снимается – 0,2 баллов. Студентам, проявляющим активность на практическом занятиях по текущему контролю общий балл может быть увеличен на 10 %.

ДИСКУССИЯ:

— обсуждение спорного вопроса, проблемы; разновидность спора, направленного на достижение истины и использующего только корректные приёмы ведения спора. Важной характеристикой дискуссии, отличающей её от других видов спора, является аргументированность. Обсуждая спорную (дискуссионную) проблему, каждая сторона, оппонируя мнению собеседника, аргументирует свою позицию. Под дискуссией также может подразумеваться публичное обсуждение каких-либо проблем, спорных вопросов на собрании, в печати, в беседе. Отличительной чертой дискуссии выступает отсутствие тезиса, но наличие в качестве объединяющего начала темы. К дискуссиям, организуемым, например, на научных конференциях, нельзя предъявлять тех же требований, что и к спорам, организующим началом которых является тезис. Дискуссия часто рассматривается как метод, активизирующий процесс обучения, изучения сложной темы, теоретической проблемы.

РАБОТА В МАЛЫХ ГРУППАХ

Работа в малых группах — это одна из самых популярных стратегий интерактивного обучения, неотъемлемая часть многих интерактивных методов, например таких, как дебаты, тренинг, творческие задания, общественные слушания, почти все виды игр и имитаций, судебный процесс и др.

Парная и групповая работа реализуется как в системе аудиторных занятий (лекции, практические и семинарские занятия), так и в условиях самостоятельной подготовки студентов. Это может происходить сразу же после изложения нового материала, в начале последующего, вместо опроса, на практическом занятии, или может быть частью обобщающего итогового занятия.

Занятия в малых группах позволяют студентам приобрести навыки сотрудничества и другие важные межличностные навыки. Кроме того, эти занятия помогают студентам научиться разрешать возникающие между ними разногласия. В учебных группах, как правило, не много студентов, которые уже обладают хорошо развитыми групповыми навыками. Поэтому такие навыки требуют тщательного обучения и длительной практики.

При групповом проекте студенты самостоятельно изучают вопросы учебной темы, решают практические задачи или проблемы, либо осуществляют какой-то проект с целью подготовки защиты группового выступления (устный отчет, рисунок, схема, модель, презентация).

Количество участников в группе может быть различным от 2-6 человек. При работе в группах, маленькие группы более эффективны, поскольку быстрее поддаются организации, быстрее работают и предоставляют каждому студенту больше возможностей внести в работу свой вклад.

ФРОНТАЛЬНЫЙ ОПРОС

Устный опрос — наиболее распространенный метод контроля знаний студентов. При устном контроле устанавливается непосредственный контакт между преподавателем и студентом, в процессе которого преподаватель получает широкие возможности для изучения индивидуальных особенностей усвоения студентами учебного материала. Устный опрос требует от преподавателя большой предварительной подготовки: тщательного отбора содержания, всестороннего продумывания вопросов, задач и примеров, которые будут предложены, путей активизации деятельности всех студентов группы в процессе проверки, создания на занятии деловой и доброжелательной обстановки.

Различают фронтальный, индивидуальный и комбинированный опрос.

РЕКОМЕНДАЦИИ ПО РАБОТЕ С ЛИТЕРАТУРОЙ

Теоретический материал курса становится более понятным, когда дополнительно к прослушиванию лекции и изучению конспекта, изучаются и книги. Легче освоить курс, придерживаясь одного учебника и конспекта. Рекомендуется, кроме «заучивания» материала, добиться состояния понимания изучаемой темы дисциплины. С этой целью рекомендуется после изучения очередного раздела выполнить несколько простых упражнений на данную тему. Кроме того, очень полезно мысленно задать себе следующие вопросы (и попробовать ответить на них): о чем этот раздел? какие новые понятия введены, каков их смысл? что даст это на практике?

РЕКОМЕНДАЦИИ ПО ОРГАНИЗАЦИИ САМОСТОЯТЕЛЬНОЙ РАБОТЫ СТУДЕНТА

1. Советы по планированию и организации времени, необходимого для изучения дисциплины. Рекомендуется следующим образом организовать время, необходимое для изучения дисциплины: Изучение конспекта лекции в тот же день, после лекции – 10-15 минут. Изучение конспекта лекции за день перед следующей лекцией – 10-15 минут. Изучение теоретического материала по учебнику и конспекту – 1 час в неделю. Подготовка к практическому занятию – 2 час.

Всего в неделю – 3 часа 30 минут.

2. Описание последовательности действий студента

Для понимания материала и качественного его усвоения рекомендуется такая последовательность действий:

- После прослушивания лекции и окончания учебных занятий, при подготовке к занятиям следующего дня, нужно сначала просмотреть и обдумать текст лекции, прослушанной сегодня (10-15 минут).
- При подготовке к лекции следующего дня, нужно просмотреть текст предыдущей лекции, подумать о том, какая может быть тема следующей лекции (10-15 минут).
- В течение недели выбрать время (1-час) для работы с рекомендуемой литературой в библиотеке.
- При подготовке к практическим занятиям следующего дня, необходимо сначала прочитать основные понятия и подходы по теме домашнего задания. При выполнении упражнения или задания нужно сначала понять, что требуется в задании, какой теоретический материал нужно использовать, наметить план выполнения задания.

ДОКЛАД

Доклад — один из видов монологической речи, публичное, развёрнутое, официальное сообщение по определённому вопросу, основанное на привлечении документальных данных; сообщение или документ, содержимое которого представляет информацию и отражает суть вопроса или исследования применительно к данной ситуации.

ДНЕВНИК ПО ПРАКТИКЕ

Дневник по практике – это учебный документ, являющийся обязательным дополнением к отчету по практике и имеющий вид небольшой книжки определенного формата, напечатанной в виде таблицы, содержащей пункты, заполняемые студентом в ходе прохождения практики, выполнения определенных задач и получения новых знаний. При прохождении практики студенты ежедневно заполняют дневник практики, в котором подробно описывают всю проделанную за день работу. Дневник прикладывается к отчету и прошивается вместе с ним.

СТАТЬЯ

Научная статья – это работа, содержащая основные результаты исследования, проведенного с использованием научных методов. Объем статьи зависит от конкретных требований издания. Как правило, объем текста должен составлять не менее 5 печатных страниц.

САМОСТОЯТЕЛЬНАЯ РАБОТА В ИНТЕРНЕТЕ

Алгоритм самостоятельной работы в интернете. В рамках изучения учебных дисциплин необходимо использовать передовые информационные технологии - компьютерную технику, электронные базы данных, Интернет. При использовании интернет - ресурсов студентам следует учитывать следующие рекомендации: необходимо критически относиться к информации; следует научиться обрабатывать большие объемы информации, представленные в источниках, уметь видеть сильные и слабые стороны, выделять из представленного материала наиболее существенную часть; необходимо избегать плагиата! (плагиат — присвоение плодов чужого творчества: опубликование чужих произведений под своим именем без указания источника или использование без преобразующих творческих изменений, внесенных заимствователем). Поэтому, если текст источника остается без изменения, не забывайте сделать ссылки на автора работы.

МЕРОПРИЯТИЯ РУБЕЖНОГО КОНТРОЛЯ:

РЕКОМЕНДАЦИИ ПО НАПИСАНИЮ РЕФЕРАТА

1.Тема реферата выбирается в соответствии с Вашими интересами и не обязательно должна соответствовать приведенному ниже примерному перечню. Важно, чтобы в реферате: во-первых, были освещены как естественнонаучные, так и социальные стороны проблемы; а во-вторых, представлены как общетеоретические положения, так и конкретные примеры. Особенно приветствуется использование собственных примеров из окружающей Вас жизни.
2.Реферат должен основываться на проработке нескольких дополнительных к основной литературе источников. Как правило, это специальные монографии или статьи. Во многих регионах регулярно издаются Доклады о состоянии окружающей среды. Рекомендуется использовать также в качестве дополнительной литературы научно-популярные журналы: "Природа", "Наука и жизнь", "Химия и жизнь", "Энергия" и др, а также газеты, специализирующиеся на природоохранной тематике.

3.План реферата должен быть авторским. В нем проявляется подход автора, его мнение, анализ проблемы.

4.Все приводимые в реферате факты и заимствованные соображения должны сопровождаться ссылками на источник информации. Например: ... Нас заинтересовало снижение рождаемости, зарегистрированное в последнее время в России

(Население России, 2008)... или ... Установлено, что в крупных городах, таких как Москва, уровень загрязнения воздуха в некоторые часы может превышать предельно допустимые концентрации в 10 и более раз (Лихачева, Смирнова, 2006) 5.Недопустимо просто скопировать реферат из кусков заимствованного текста. Все цитаты должны быть представлены в кавычках с указанием в скобках источника и страницы, например: "Проанализировав историю человечества за 2400 лет,

А.Л.Чижевский установил связь между циклами исторических событий и солнечной активностью, причем равны они в

среднем, 11 годам." (Лупачев, 1995, с.39). Отсутствие кавычек и ссылок означает плагиат и, в соответствии с установившейся научной этикой, считается грубым нарушением авторских прав.

6.Реферат оформляется в виде текста на листах стандартного формата (А- 4). Начинается с титульного листа, в котором

указывается название вуза, учебной дисциплины, тема реферата, фамилия и инициалы студента, номер академической группы или название кафедры, год и географическое место местонахождения вуза. Затем следует оглавление с указанием страниц

разделов. Сам текст реферата желательно подразделить на разделы: главы, подглавы и озаглавить их. Приветствуется использование в реферате количественных данных и иллюстраций (графики, таблицы, диаграммы, рисунки).

7. Завершают реферат разделы "Заключение" и "Список использованной литературы". В заключении представлены основные выводы, ясно сформулированные в тезисной форме и, обычно, пронумерованные.

8. Список литературы должен быть составлен в полном соответствии с действующим стандартом (правилами), включая особую расстановку знаков препинания. Для этого достаточно использовать в качестве примера любую книгу изданную

крупными научными издательствами: "Наука", "Прогресс", "Мир", "Издательство МГУ" и др. Или приведенный выше список литературы. В общем случае наиболее часто используемый в нашей стране порядок библиографических ссылок,

Автор И.О. Название книги. Место издания: Издательство, Год издания. Общее число страниц в книге.

Автор И.О. Название статьи // Название журнала. Год издания. Том . № . Страницы от до

Автор И.О. Название статьи / Название сборника. Место издания: Издательство, Год издания. Страницы от до

РЕКОМЕНДАЦИИ ПО ПОДГОТОВКЕ И ЗАЩИТЕ ПРЕЗЕНТАЦИИ:

Мультимедийные презентации — это вид самостоятельной работы по созданию наглядных информационных пособий, выполненных с помощью мультимедийной компьютерной программы PowerPoint. Этот вид работы требует координации навыков по сбору, систематизации, переработке информации, оформления её в виде подборки материалов, кратко отражающих основные вопросы изучаемой темы, в электронном виде. То есть создание материалов-презентаций расширяет методы и средства обработки и представления учебной информации, формирует у магистрантов навыки работы на компьютере. Материалы-презентации готовятся в виде слайдов с использованием программы Microsoft PowerPoint.

Этапы создания презентации

1. Планирование презентации – определение целей, изучение аудитории, формирование структуры и логики подачи материала
2. Составление сценария – логика, содержание.
3. Разработка дизайна презентации – определение соотношения текстовой и графической информации.
4. Проверка и отладка презентации.

Требования к оформлению презентаций

1. Требования к содержанию информации:

- Заголовки должны привлекать внимание аудитории;
- Слова и предложения – короткие;
- Временная форма глаголов – одинаковая;
- Минимум предлогов, наречий, прилагательных.

2. Требования к расположению информации:

- Горизонтальное расположение информации;
- Наиболее важная информация в центре экрана;
- Комментарии к картинке располагать внизу.

3. Требования к шрифтам:

- Размер заголовка не менее 24 пунктов, остальной информации не менее 18 пунктов;
- Не более двух – трех типов шрифтов в одной презентации;
- Для выделения информации использовать начертание: полужирный шрифт, курсив или подчеркивание необходимо использовать так называемые рубленые шрифты (например, различные варианты Arial илиTahoma), причем размер шрифта должен быть довольно крупный.

Предпочтительно не пользоваться курсивом или шрифтами с засечками, так как при этом иногда восприятие текста ухудшается. В некоторых случаях лучше писать большими (заглавными) буквами (тогда можно использовать меньший размер шрифта). Иногда хорошо смотрится жирный шрифт.

Стоит учитывать, что на большом экране текст и рисунки будет видно также (не лучше и не крупнее), чем на экране компьютера. Часто для подписей к рисункам или таблицам выставляется мелкий шрифт (менее 10 пунктов) с оговоркой: «на большом экране все будет видно». Это заблуждение: конечно шрифт будет проецироваться крупнее, но и расстояние до зрителя будет значительно больше.

4. Способы выделения информации:

- Рамки, границы, заливка;

- Различный цвет шрифта, ячейки, блока;
- Рисунки, диаграммы, стрелки, схемы для иллюстрации наиболее важных фактов.

Важно подобрать правильное сочетание цветов для фона и шрифта. Они должны контрастировать, например, фон – светлый, а шрифт – темный, или наоборот. Первый вариант предпочтительнее, так как текст читается лучше. Черный текст – белый фон не всегда можно назвать удачным сочетанием для презентаций, так как при этом в глазах часто начинает рябить (особенно если шрифт мелкий), а, кроме того, иногда не достигается тот визуальный эффект, который необходим для эффективного восприятия материала. Использование фотографий в качестве фона также не всегда удачно, из-за трудностей с подбором шрифта. В этом случае надо либо использовать более-менее однотонные иногда чуть размытые фотографии, либо располагать текст не на самой фотографии, а на цветной подложке. Иногда целесообразно использование «тематического» фона: сочетание цветов, несущие смысловую нагрузку и т. П. (например, в лекции по сахарам (курс по биохимии) в качестве фона можно использовать поверхность отсканированных кусочков сахара рафинада).

5. Объем информации и требования к содержанию:

- На одном слайде не более трех фактов, выводов, определений;
- Ключевые пункты отражаются по одному на каждом отдельном слайде.

Слайды не надо перегружать ни текстом, ни картинками.

Лучше избегать дословного «перепечатывания» текста работы на слайды – слайды, перегруженные текстом, вообще не смотрятся.

Лучше не располагать на одном слайде более 2-3 рисунков, так как иначе внимание слушателей будет рассеиваться.

Не стоит вставлять в презентации большие таблицы: они трудны для восприятия – лучше заменять их графиками, построенными на основе этих таблиц.

Если все же таблицу показать необходимо, то лучше оставить как можно меньше строк и столбцов привести только самые необходимые данные.

Помните, что презентация не заменяет, а дополняет, иллюстрирует ваш рассказ.

Презентация создается к докладу, а не наоборот.

Информация, которая представлена визуально, не должна повторять информацию, представленную автором во время защиты.

РЕКОМЕНДАЦИИ ПО ЗАПОЛНЕНИЮ ДНЕВНИКА

1. Выполненную за каждый день работу с указанием сведений, материалов, полученных при прохождении практики, студент-практикант отражает в дневнике практики.

2. Дневник содержит:

- информацию о месте и сроках прохождения практики;
- календарный график прохождения практики;
- наименование подразделений, где проходила практика;
- содержание разрабатываемых и изучаемых вопросов практики, выполненная по ним работа;
- календарные сроки выполнения всех позиций проведенных работ;
- список материалов, собранных студентом в период прохождения практики;
- замечания и рекомендации руководителя практики от кафедры.

3. По окончании практики дневник подписывается руководителем практики от организации.

4. Дневник сдается вместе с отчетом о практике, после его регистрации на кафедре, руководителю практики от кафедры.

МЕТОДИЧЕСКИЕ РЕКОМЕНДАЦИИ ПО ОРГАНИЗАЦИИ НАУЧНО-ИССЛЕДОВАТЕЛЬСКОЙ РАБОТЕ

В период осуществления научно-исследовательской работы магистрант обязан:

- полностью выполнить план НИР;
- приобретать профессиональные умения, навыки, компетенции, представленные в магистерской программе;
- выполнять указания руководителя НИР;
- нести ответственность за выполняемую работу и ее результаты;
- соответствовать званию студента факультета психологии.

РЕКОМЕНДАЦИИ ПО СОСТАВЛЕНИЮ ТЕОРЕТИЧЕСКОГО АНАЛИЗА ПСИХОЛОГИЧЕСКОЙ ЛИТЕРАТУРЫ

Теоретическая глава исследования любого типа исследовательских работ содержит обзор основных подходов к исследованию проблемы, анализ работ отечественных и зарубежных авторов по теме исследования, раскрывает сущность и особенности объекта и предмета исследования, факторы, условия и основные закономерности развития и проявления исследуемого феномена, групповые и индивидуальные особенности, типологии и классификации. Основное внимание в теоретической главе уделяется анализу научных теорий.

Теоретическая глава и ее разделы должны иметь названия, указывающие на их содержание в соответствии с темой и логикой работы. В названии главы не должно быть словосочетания «теоретическая часть».

Недопустим компилятивный характер работы, не следует злоупотреблять цитатами. Рекомендуется основную часть теоретической главы посвятить самостоятельному анализу и сопоставлению теоретических взглядов авторов на объект исследования.

Каждый раздел и глава в целом должны обязательно завершаться обобщением представленного материала и проведенного анализа, собственными выводами автора по поводу обсуждаемых вопросов. При этом следует особое внимание уделить описанию и обоснованию критериев, которые позволят адекватно подобрать методы эмпирического исследования, а после завершения экспериментальной работы – сделать выводы о подтверждении или опровержении гипотезы.

В формулировках пунктов плана и в тексте работы важно находить синонимические ряды, выбирая оптимальные словосочетания по четкости, ясности, логичности. В тексте научных работ принято использовать личное местоимение 1-го лица множественного числа «мы» и его склоняемые эквиваленты при употреблении замечаний, рассуждений от автора. Не следует пренебрегать этим положением и при написании курсовой работы. Также можно использовать безличные выражения: «было установлено...», «можно утверждать...» и т.п.

В написании первой, теоретической, главы обычно прибегают к помощи стереотипных выражений, общепринятых фраз, с которых можно начать, продолжить, завершить рассуждения. Обычно студенты описывают историю изучения в науке проблемы, поставленной в названии темы их работы, анализируя монографические источники в хронологической последовательности, и фиксируют отдельные мнения отдельных авторов, книги которых «нашлись» в библиотеке. Гораздо продуктивнее, проанализировав точки зрения разных авторов, объединить их в группы по принадлежности к одному из направлений педагогической или психологической науки, или как основывающихся на одной теории, одной методологической базе. Тогда сравнение их позиций будет оправдано принадлежностью к определенным научным направлениям. В этой части работы следует сделать вывод о направлениях изучения темы, сгруппировать мнения учёных, указав, какой позиции придерживается сам автор работы, в русле какого направления он будет её рассматривать.

В конце теоретической главы делается общий (по всей главе) вывод. Используют, например, следующие выражения: «вывод по первой главе», «итак», «можно сделать общий вывод», «вышеперечисленные данные свидетельствуют о...», «резюме по первой главе таково», «теоретические источники позволяют – после основательного их анализа – определить понятийный аппарат изучаемой темы, сделать такой вывод...» и др.

РЕКОМЕНДАЦИИ ПО ОРГАНИЗАЦИИ ЭМПИРИЧЕСКОГО ИССЛЕДОВАНИЯ

Эмпирическая глава исследования в начале ее разработки требует формулирования целей и задач именно эмпирического исследования, но при этом они должны соотноситься с целями и задачами исследования в целом и являться их конкретизацией.

Приводится гипотеза исследования, которая является предположением о возможности решения проблемы, она отражает отношение между варьируемым признаком исследования (независимая переменная) и теми результатами, к которым она приводит (зависимая переменная). Гипотеза может быть конкретизирована в эмпирической части исследования.

Оптимальный объем эмпирической части исследования составляет 30 – 35 страниц и не может быть меньше теоретической части исследования. Небольшой объем эмпирической главы позволяет предположить, что автор не умеет выполнять развернутую интерпретацию результатов. Если объем слишком большой, то это говорит о неумении автора правильно обобщать и представлять полученные данные.

По какому бы плану ни строилось эмпирическое исследование, оно предполагает описание организации, методов и методик исследования, с которого начинается вторая глава.

Обычное название вводного (первого) раздела – «организация и методы исследования». Здесь раскрываются задачи эмпирического исследования, его этапы, методы и методики, дается развернутая характеристика исследуемой группы с указанием основных социально-демографических характеристик и тех особенностей, которые имеют отношение к целям, задачам и гипотезе исследования, указываются конкретное место работы, род занятий, количество испытуемых, возраст, профессия, семейное положение и другие характеристики.

Количество испытуемых, может быть различным и зависит от целей исследования: минимальное их количество не меньше 30 – 35 человек. Если в работе используется формирующий план исследования, то количество участников в контрольной и экспериментальной группах составляет 12 – 15 человек в каждой.

В первом разделе также необходимо привести те способы, с помощью которых формировались исследуемые группы, если план исследования предусматривал наличие двух и более групп. Как правило, в исследовательской работе используются две группы, поэтому необходимо привести сведения об их эквивалентности или о тех способах, которыми формировались эквивалентные группы, а также перечислить признаки, которые использовались при отборе испытуемых. Далее кратко описываются методы и методики, используемые в исследовании, относящиеся как к сбору информации, так и к ее обработке. Диагностический инструментальный подбирается таким образом, чтобы с его помощью можно было правильно оценить величину всех факторов, необходимых для исследования. Вначале приводятся методы, а далее они конкретизируются с перечислением и описанием методик.

Известные методики просто называются в общепринятой сокращенной форме, с указанием автора, места публикации и измерительных возможностей. Оригинальные (авторские) и малоизвестные методики описывают более подробно, дают характеристику их направленности, способов обработки, данные о валидности и надежности. Информацию о разработке и проверке методики приводят в приложении. Описание методов и методик завершается информацией о том, чем был обусловлен выбор методов исследования. Как правило, учитывают следующие моменты:

соответствие методик методологическому основанию исследования, целям, задачам и гипотезе исследования, возрасту и другим особенностям исследуемых групп, а также их психометрическим параметрам (валидности и надежности), возможны и другие аргументы.

За разделом, описывающим организацию и методы исследования, следует раздел, в котором описываются исследования исходных переменных, интерпретации их варьирования и констатации уровней развития признаков. Какие именно признаки исследуются, должно отражаться в названии этого раздела.

Обсуждение полученных результатов сопровождается ссылками на таблицы и иллюстрации, в качестве которых могут выступать графики, диаграммы, схематические изображения и другая информация. Для иллюстрации соотношения процентных долей используют круговые диаграммы. Они должны быть удобными для чтения и понимания приведенной в них информации и содержать все необходимые обозначения и подписи.

РЕКОМЕНДАЦИИ ПО ПСИХОДИАГНОСТИЧЕСКОМУ ИССЛЕДОВАНИЮ

Третья глава научно - исследовательской работы – это анализ предмета исследования, который основан на реальных фактах, полученных студентом. Автор наблюдает, исследует, фиксирует, описывает, анализирует и делает выводы из того, что происходит в исследуемой реальности. Это отражается в названии третьей главы, которое должно быть конкретным и содержать ключевые, отражающие суть исследования, слова.

В этой части исследования студент показывает, насколько он овладел методами научного анализа сложных явлений действительности, практической деятельности психолога, использованием методов и методик исследования, умениями пользоваться рациональными приемами отбора, поиска, обработки и систематизации информации, умением делать обобщения и выводы.

РЕКОМЕНДАЦИИ ПО КОЛИЧЕСТВЕННОМУ И КАЧЕСТВЕННОМУ АНАЛИЗУ ПОЛУЧЕННЫХ ДАННЫХ

Количественная обработка – это работа с измеренными характеристиками изучаемого объекта, его «объективированными» свойствами. **Качественная обработка** представляет собой способ проникновения в сущность объекта путем выявления его не измеряемых свойств.

Количественная обработка направлена в основном на формальное, внешнее изучение объекта, качественная – преимущественно на содержательное, внутреннее его изучение. В количественном исследовании доминирует аналитическая составляющая познания, что отражено и в названиях количественных методов обработки эмпирического материала: корреляционный анализ, факторный анализ и т. д. Реализуется количественная обработка с помощью математико-статистических методов.

В качественной обработке преобладают синтетические способы познания. Обобщение проводится на следующем этапе исследовательского процесса – интерпретационном. При качественной обработке данных главное заключается в соответствующем представлении сведений об изучаемом явлении, обеспечивающем дальнейшее его теоретическое изучение. Обычно результатом качественной обработки является интегрированное представление о множестве свойств объекта или множестве объектов в форме классификаций и типологий. Качественная обработка в значительной мере апеллирует к методам логики.

Качественная обработка естественным образом выливается в описание и объяснение изучаемых явлений, что составляет уже следующий уровень их изучения, осуществляемый на стадии интерпретации результатов. Количественная же обработка полностью относится к рассматриваемому этапу исследовательского процесса, что в совокупности с ее особой спецификой побуждает к ее более подробному изложению.

Процесс количественной обработки данных имеет две фазы: первичную и вторичную.

На первой стадии «сырые» сведения группируются по тем или иным критериям, заносятся в сводные таблицы, а для наглядного представления данных строятся различные диаграммы и графики. Все эти манипуляции позволяют, во-первых, обнаружить и ликвидировать ошибки, совершенные при фиксации данных, и, во-вторых, выявить и изъять из общего массива нелепые данные, полученные в результате нарушения процедуры обследования, несоблюдения испытуемыми инструкции и т. п. Кроме того, первично обработанные данные, представая в удобной для обозрения форме, дают исследователю в первом приближении представление о характере всей совокупности данных в целом: об их однородности–неоднородности, компактности–разбросанности, четкости–размытости и т. д. Эта информация хорошо читается на наглядных формах представления данных и связана с понятием «распределение данных».

Вторичная обработка завершает анализ данных и подготавливает их к синтезированию знаний на стадиях объяснения и выводов. Даже если эти последние этапы по каким-либо причинам не могут быть выполнены, исследование может считаться состоявшимся, поскольку завершилось получением результатов. В основном вторичная обработка заключается в статистическом анализе итогов первичной обработки.

РЕКОМЕНДАЦИИ ПО ПРИМЕНЕНИЮ МЕТОДОВ МАТЕМАТИСКОЙ СТАТИСТИКИ

Важно понимать важность и значимость вопросов, связанных с математико-статистической обработкой психологических исследований, который необходим магистранту-психологу для решения исследовательских задач научно-исследовательской работе.

Выявление различий:

1) сравнение зависимых выборок до и после экспериментального воздействия (формирующие эксперименты, коррекционные программы, тренинги);

2) сравнение независимых выборок по каким-либо признакам (выявление различий между показателями контрольной и экспериментальной групп в рамках формирующего эксперимента, между различными группами в рамках констатирующего эксперимента, например различия в характеристиках эмоциональной устойчивости в группах врачей и учителей).

Параметрические критерии (используют параметры распределения генеральной совокупности, такие как среднее, дисперсия и т.п.):

1) различия в средних значениях (t-критерий Стьюдента для зависимых и независимых выборок);

2) различия в дисперсиях (F-критерий Фишера).

Количественные признаки: если признаки измерены в шкале интервалов или отношений и распределены нормально, то применим коэффициент корреляции Пирсона. Нулевая гипотеза H_0 предполагает, что в эксперименте не будет выявлено различий. Альтернативная гипотеза H_1 предполагает, что будут выявлены различия (что различия будут достоверны).

РЕКОМЕНДАЦИИ К ОТЧЕТУ ПО НИР

Текст научно-исследовательской работы следует печатать на одной стороне листа стандартного формата А-4, через 1,5 интервала (размер шрифта 14 Times New Roman), соблюдая размеры полей: левое – 30 мм; правое – 15 мм; верхнее – 20 мм; нижнее – 20 мм), выровнивая по всей ширине страницы. Абзацный отступ – 1,25 см.

Все листы работы нумеруются арабскими цифрами без точек; сквозная нумерация соблюдается по всему тексту (иллюстрации, таблицы, расположенные на отдельных листах, включаются в общую нумерацию страниц), номер страницы на титульном листе и содержании не проставляется, нумерация начинается с третьей страницы.

Каждую главу исследовательской работы следует начинать с новой страницы. Названия глав и другие заголовки в тексте следует располагать по середине строки без точки, заголовки первого уровня (СОДЕРЖАНИЕ, ВВЕДЕНИЕ, ГЛАВЫ, ЗАКЛЮЧЕНИЕ, СПИСОК ИСПОЛЬЗОВАННОЙ ЛИТЕРАТУРЫ, ПРИЛОЖЕНИЕ) – размер шрифта 14 Times New Roman, полужирный, прописной. Заголовки второго уровня – размер шрифта 14 Times New Roman, полужирный, строчный. Расстояние между заголовками, а также заголовками и основным текстом должно составлять 2 интервала.

Введение включает: актуальность темы, степень изученности литературы, цель, задачи, объект и предмет исследования, гипотезу, методологическую основу исследования, методы исследования, экспериментальную базу и практическую значимость исследования. Все структурные единицы введения выделяют курсивом.

Основная часть работы должна состоять не более чем из четырех глав (теоретическая глава, методологическая, экспериментальная и практическая), разделов и подразделов (три-четыре раздела).

Глава 1 должна содержать теоретические вопросы по теме работы, написанные с использованием литературных источников. Большое значение имеют правильная трактовка понятий, их точность и научность. Употребляемые термины должны быть общепринятыми, либо со ссылкой на авторов (на каждой странице теоретической части не менее одной-двух ссылок). Обязательным требованием к ВКР является ссылка на те первоисточники, которые студент описывает, анализирует, обобщает, сравнивает в тексте работы.

В главе 2 описывается методология исследовательской работы, а также выборка и методы, используемые в ходе исследования.

В главе 3 описывается эмпирическое исследование и его результаты. Содержание главы необходимо иллюстрировать таблицами, схемами, диаграммами и другими материалами, которые размещают по тексту работы или в виде приложений. На все иллюстрации должны быть ссылки в тексте. Иллюстрации (чертежи, графики, схемы, диаграммы) следует располагать непосредственно после текста, в котором они упоминаются впервые, нумерация сквозная по всей работе.

Цифровой материал должен оформляться в виде таблицы с номером (нумерация сквозная по всему тексту) и заголовком. При необходимости в тексте могут быть приведены перечисления, которые следует нумеровать арабскими цифрами с точкой и печатать строчными буквами с абзацного отступа.

В главе 4 описываются практические рекомендации.

ПРИЛОЖЕНИЕ 1

ШКАЛЫ ОЦЕНИВАНИЯ ПО ВСЕМ ВИДАМ ОЦЕНОЧНЫХ СРЕДСТВ

Текущий контроль

ШКАЛА ОЦЕНИВАНИЯ ФРОНТАЛЬНОГО ОПРОСА

При оценке устных ответов учитываются следующие критерии:

1. Знание основных процессов изучаемой предметной области, глубина и полнота раскрытия вопроса.
2. Владение терминологическим аппаратом и использование его при ответе.
3. Умение объяснить сущность явлений, событий, процессов, делать выводы и обобщения, давать аргументированные ответы.
4. Владение монологической речью, логичность и последовательность ответа, умение отвечать на поставленные вопросы, выражать свое мнение по обсуждаемой проблеме.

Отметкой (85-100 %) оценивается ответ, который показывает:

- ✓ отличное знание сущности, видов, структуры научных исследований, методики организации и проведения научного исследования;
- ✓ отличное знание психологических и этических аспектов исследовательской деятельности, особенностей и эффектов взаимодействия исследователя и испытуемого;
- ✓ отличное знание теоретических основ обоснования гипотез и постановки задач исследования в определенной области психологии.

Отметкой (75-84 %) оценивается ответ, обнаруживающий:

- ✓ Знание с незначительными ошибками сущности, видов, структуры научных исследований, методики организации и проведения научного исследования;
- ✓ Знание с незначительными ошибками психологических и этических аспектов исследовательской деятельности, Знание с незначительными ошибками особенностей и эффектов взаимодействия исследователя и испытуемого;
- ✓ знание с незначительными ошибками теоретических основ обоснования гипотез и постановки задач исследования в определенной области психологии.

Отметкой (60-74 %) оценивается ответ, свидетельствующий в основном о недостаточно свободном владении:

- ✓ знанием сущности, видов, структуры научных исследований, методики организации и проведения научного исследования;
- ✓ знанием психологических и этических аспектов исследовательской деятельности, особенностей и эффектов взаимодействия исследователя и испытуемого;
- ✓ знанием теоретических основ обоснования гипотез и постановки задач исследования в определенной области психологии;
- ✓ допускается несколько ошибок в содержании ответа.

Отметкой (40-59 %) оценивается ответ, обнаруживающий незнание:

- ✓ сущности, видов, структуры научных исследований, методики организации и проведения научного исследования;
- ✓ психологических и этических аспектов исследовательской деятельности, особенностей и эффектов взаимодействия исследователя и испытуемого;
- ✓ теоретических основ обоснования гипотез и постановки задач исследования в определенной области психологии;
- ✓ отмечаются серьезные ошибки в содержании ответа.

Отметкой (0 %) оценивается ответ, при котором студент демонстрирует непонимание проблемы или нет ответа.

ШКАЛА ОЦЕНИВАНИЯ СИТУАЦИОННЫХ ЗАДАНИЙ

В программе предлагаются практические задания. Это задания на отработку алгоритма анализа проблем. Задание следует проанализировать по следующему плану:

1. Какие существуют общенаучные методы исследования.
2. Определение методов исследования.
3. Классификация методов исследования.

4. Основные этапы работы по указанным методам исследования

№	НАИМЕНОВАНИЕ ПОКАЗАТЕЛЯ	Оценивание (в%)
ФОРМА (10%)		
1	правильность оформления материала	0-5
2	указан использованный источник информации	0-5
СОДЕРЖАНИЕ (80%)		
3	соответствие представленной информации заданной теме	0-10
4	содержание задания носит проблемный характер	0-15
5	выполнение задания правильное, демонстрирует применение действие по заданному алгоритму	0-40
6	выполнение задания правильное, демонстрирует применение действий эвристического характера	0-60
7	выполнение задания правильное, демонстрирует применение творческого, оригинального подхода	0-80
СВОЕВРЕМЕННАЯ СДАЧА (10%)		
8	работа представлен на контроль в срок	0-10
ВСЕГО БАЛЛОВ		СУММА БАЛЛОВ

ШКАЛА ОЦЕНИВАНИЯ АНАЛИТИЧЕСКИХ И ПРАКТИЧЕСКИХ ЗАДАНИЙ

При оценке ответов на проверку уровня обученности УМЕТЬ и ВЛАДЕТЬ учитываются следующие критерии (ситуационные задания):

Отметкой (8-10 баллов) оценивается ответ, при котором студент ставит постановку проблемы в ситуационном задании собственными словами; оценивает альтернативные решения проблемы; профессионально проектирует и организывает научное исследование на основе комплексного подхода к решению проблем профессиональной деятельности; владеет современными технологиями проектирования и организации научного исследования на основе комплексного подхода к решению проблем профессиональной деятельности; умеет обосновывать гипотезы и ставить задачи исследования в определенной области психологии.

Демонстрирует полное понимание проблемы. Все задания выполнены.

Отметкой (4-7 баллов) оценивается ответ, при котором студент ставит постановку проблемы в ситуационном задании собственными словами; но не приводит альтернативные решения проблемы; умеет идентифицировать основные проблемы, обусловленные использованием современных технологий проектирования при проведении научного исследования, но до конца не оценивает риск реализации; имеет представление о правилах постановки цели, гипотезы и задач исследования в определенной области психологии, но полностью не учитывает переменные, исследуемые методиками, в их реализации.

Демонстрирует значительное понимание проблемы. Большинство требований, предъявляемых к заданию выполнены.

Отметкой (1-3 балла) оценивается ответ, при котором студент ставит постановку проблемы в ситуационном задании собственными словами; слабо идентифицирует осуществление скрининговых обследований с целью оценки психического развития клиента; низкая готовность к обоснованию гипотез и постановке задач исследования в определенной области психологии.

Демонстрирует совсем небольшое понимание проблемы. Многие требования, предъявляемые к заданию, не выполнены.

Отметкой (0 баллов) оценивается ответ, при котором студент **демонстрирует непонимание проблемы или нет ответа и даже не было попытки выполнить задание.**

Рубежный контроль:

КРИТЕРИИ ОЦЕНКИ ДОКЛАДА:

Оценка 5 (85 – 100%) – ставится, если выполнены все требования к написанию доклада: обозначена проблема и обоснована её актуальность, сделан краткий анализ различных точек зрения на рассматриваемую проблему и логично изложена собственная позиция, сформулированы выводы, тема раскрыта полностью, выдержан объём, соблюдены требования к внешнему оформлению, даны правильные ответы на дополнительные вопросы.

Оценка 4 (75 – 84%) – основные требования к докладу и его защите выполнены, но при этом допущены недочёты. В частности, имеются неточности в изложении материала; отсутствует логическая последовательность в суждениях; не выдержан объём доклада; имеются упущения в оформлении; на дополнительные вопросы при защите даны неполные ответы.

Оценка 3 (60 – 74%) – имеются существенные отступления от требований к докладу. В частности: тема освещена лишь частично; допущены фактические ошибки в содержании доклада или при ответе на дополнительные вопросы; во время защиты отсутствует вывод.

Оценка 2 (менее 60%) – тема доклада не раскрыта, обнаруживается существенное непонимание проблемы либо доклад студентом не представлен.

КРИТЕРИИ ОЦЕНИВАНИЯ ПРЕЗЕНТАЦИЙ:

<i>Параметры оценивания презентации ученика</i>	<i>Критерии оценивания</i>	<i>Максимальное количество баллов</i>	
Содержание	- Содержание раскрывает цель и задачи исследования.	5	15
	- Использование коротких слов и предложений.	5	
	- Заголовки привлекают внимание.	5	
Оформление	- В презентации есть фотографии, рисунки или диаграммы.	5	20
	- Текст легко читается на фоне презентации.	5	
	- Используются анимационные эффекты.	5	
	- Все ссылки работают.	5	
Грамотность	- Нет орфографических и пунктуационных ошибок.	5	20
	- Используются научные понятия (термины).	5	
	- Информация дается точная, полезная и интересная.	5	
	- Есть ссылки на источники информации.	5	
40-55 баллов оценивается как «отличная работа»			
25-40 баллов оценивается как «хорошая работа»			

ШКАЛА ОЦЕНИВАНИЯ ЗАПОЛНЕНИЯ ДНЕВНИКА (текущий контроль)

№	Наименование показателя	Отметка (в %)
Раздел 1. Подготовительный этап		
1	Запись в журнале инструктажа по технике безопасности	0-8
2	Подготовка плана работы на преддипломной практике	0-42
3	Знакомство с учебно-методической документацией кафедры	0-42
4	Посещаемость (4 балла – день)	0-8
Общая оценка за 1 раздел		Сумма баллов
Раздел 2. Исследовательский этап		
1	Подбор методик и проведение психодиагностического исследования.	0-40
2	Анализ литературных источников по теме исследования. Обработка полученных психодиагностических данных	0-40
3	Посещаемость (4 балла – день)	0-20
Общая оценка за 2 раздел		Сумма баллов
Раздел 3. Заключительный этап		
1	Подготовка доклада и презентации к конференции	0-30
2	Итоговая конференция по учебной практике	0-60
3	Посещаемость (4 балла – день)	0-10

Общая оценка за 3 раздел	Сумма баллов
--------------------------	--------------

КРИТЕРИИ ОЦЕНКИ РЕФЕРАТА:

Оценка 5 (85 – 100%) – ставится, если выполнены все требования к написанию и защите реферата: обозначена проблема и обоснована её актуальность, сделан краткий анализ различных точек зрения на рассматриваемую проблему и логично изложена собственная позиция, сформулированы выводы, тема раскрыта полностью, выдержан объём, соблюдены требования к внешнему оформлению, даны правильные ответы на дополнительные вопросы.

Оценка 4 (75 – 84%) – основные требования к реферату и его защите выполнены, но при этом допущены недочёты. В частности, имеются неточности в изложении материала; отсутствует логическая последовательность в суждениях; не выдержан объём реферата; имеются упущения в оформлении; на дополнительные вопросы при защите даны неполные ответы.

Оценка 3 (60 – 74%) – имеются существенные отступления от требований к реферированию. В частности: тема освещена лишь частично; допущены фактические ошибки в содержании реферата или при ответе на дополнительные вопросы; во время защиты отсутствует вывод.

Оценка 2 (менее 60%) – тема реферата не раскрыта, обнаруживается существенное непонимание проблемы либо реферат студентом не представлен.

ШКАЛЫ ОЦЕНИВАНИЯ ПО СОСТАВЛЕНИЮ ТЕОРЕТИЧЕСКОГО АНАЛИЗА ПСИХОЛОГИЧЕСКОЙ ЛИТЕРАТУРЫ

Параметр	Оценка (по 5 бальной шкале)
Методологическая основа опирается на работу отечественных и зарубежных ученых. В основу включены работы ученых, соответствующие теме, и превышают число больше 50.	5
Методологическая основа опирается на работу только отечественных ученых. В основу включены работы ученых, соответствующие теме, и не превышают число больше 40.	4
Методологическая основа опирается на работу только отечественных ученых. Основа частично не соответствует теме и не превышают число больше 30.	3
Методологическая основа опирается на работу только отечественных ученых. Основа не соответствует теме и указано малое количество работ, меньше 20.	2

ШКАЛЫ ОЦЕНИВАНИЯ ОРГАНИЗАЦИИ ЭМПИРИЧЕСКОГО ИССЛЕДОВАНИЯ

Параметр	Оценка (по 5 бальной шкале)
Предоставлен план по организации эмпирического исследования, который включает всю суть и содержание. План соответствует теме.	5
Предоставлен план по организации эмпирического исследования, который включает всю суть и содержание, но не оформлен по требованиям. План соответствует теме.	4
Предоставлен план по организации эмпирического исследования, который не включает всю суть и содержание, оформлен не по требованиям. План соответствует теме.	3
Отсутствует план.	2

ШКАЛЫ ОЦЕНИВАНИЯ ПСИХОДИАГНОСТИЧЕСКОГО ИССЛЕДОВАНИЯ

Параметр	Оценка (по 5 бальной шкале)
Проведено исследование по составленному плану организации. Есть результаты. Эмпирическое исследование полностью соответствует теме и оформлению.	5
Проведено исследование, но немного отличается от плана составленному по организации. Есть результаты. Эмпирическое исследование полностью соответствует теме и оформлению.	4
Проведено исследование, но немного отличается от плана составленному по организации. Собраны не все результаты. Эмпирическое исследование частично отклоняется от темы и от оформления.	3
Эмпирическое исследование не проведено.	2

ШКАЛЫ ОЦЕНИВАНИЯ КОЛИЧЕСТВЕННОГО И КАЧЕСТВЕННОГО АНАЛИЗА ПОЛУЧЕННЫХ ДАННЫХ

Параметр	Оценка (по 5 бальной шкале)
Первичные сведения занесены в сводные таблицы, готов статистический анализ итогов первичной обработки, написаны объяснения и выводы изучаемых явлений. Выводы сделаны верные.	5
Первичные сведения занесены в сводные таблицы, готов статистический анализ итогов первичной обработки, написаны объяснения и выводы изучаемых явлений. Выводы сделаны неверные.	4
Первичные сведения занесены в сводные таблицы, готов статистический анализ итогов первичной обработки, объяснения и выводы изучаемых явлений не написаны.	3
Первичные сведения не занесены в сводные таблицы, не готов статистический анализ итогов первичной обработки, объяснения и выводы изучаемых явлений не написаны.	2

ШКАЛЫ ОЦЕНИВАНИЯ ПРИМЕНЕНИЯ МЕТОДОВ МАТЕМАТИЧЕСКОЙ СТАТИСТИКИ

Параметр	Оценка (по 5 бальной шкале)
Полученные результаты обрабатывались по методам математической статистики. Было использовано несколько методов для достоверности результатов. Расчеты были произведены правильно.	5
Полученные результаты обрабатывались по методам математической статистики. Был использован только один метод для проверки достоверности результатов. Расчеты были произведены правильно.	4
Полученные результаты обрабатывались по методам математической статистики. Был использован только один метод для проверки достоверности результатов. Есть ошибки в расчете.	3
Результаты не обрабатывались по методам математической статистике для достоверности.	2

ШКАЛЫ ОЦЕНИВАНИЯ ОТЧЕТА ПО НИР

Параметр	Оценка (по 5 бальной шкале)
Работа выполнена в указанный срок; в отчете научного исследования представлены все этапы НИР; отчет оформлен по всем требованиям.	5
Работа выполнена, но не сдана в нужный срок; в отчете научного исследования представлены все этапы НИР; отчет оформлен по всем требованиям.	4
Работа не сдана вовремя; в отчете научного исследования представлены не все этапы НИР; отчет оформлен не по всем требованиям.	3
В срок работа не сдана; в отчете научного исследования не представлены все этапы НИР; отчет оформлен не по требованиям.	2

ШКАЛА СООТНОШЕНИЯ ОЦЕНОК

Традиционная (балльная) оценка	Рейтинговая оценка, %
5 – «отлично»	90 – 100
4 – «хорошо»	75 – 89
3 – «удовлетворительно»	60 – 74
2 – «неудовлетворительно» (не зачтено)	Ниже 60

Критерии оценки статьи

Научная статья сдается магистрантом на кафедру не позже, чем за неделю до начала промежуточной аттестации.

Максимальный балл за выполненную работу – 10 баллов. Оценивание работы осуществляется на основе следующих критериев:

№	Качественные характеристики работы	Макс. балл
I.	Оценка работы по формальным критериям	
	Соблюдение сроков сдачи работы по этапам написания	0,5
	Правильность оформления в соответствии с требованиями	0,5
II.	Оценка работы по содержанию	9,0
	Обоснование актуальности проблематики	0,5
	Логическая структура работы и ее отражение в плане	0,5
	Указание методов научного исследования	0,5
	Соответствие содержания работы заявленной теме	1,0
	Соответствие содержания разделов их названию	0,5
	Логическая связь между разделами	0,55
	Наличие собственной точки зрения автора	1,5
	Наличие элементов научной новизны	1,5
	Практическая ценность работы	1,0
	Умение формулировать выводы	1,0
	Использование новейшей литературы	0,5
	Наличие ошибок принципиального характера*	-3,0

Показатели оценки автореферата магистерской диссертации

Автореферат — это резюме работы, которое позволяет членам комиссии быстро ознакомиться с ходом исследования и полученными результатами.

№	Показатели	Оценка (по 10 бальной шкале)
1	Актуальность темы исследования, соответствия приоритетным научным направлениям	
2	Корректность формулировки цели и степени решённости поставленных задач	
3	Полнота аналитического обзора научной литературы и раскрытия темы исследований	
4	Степень научной новизны полученных результатов	
5	Использование современных теоретико-методологических, концептуальных подходов и теоретическая значимость работы	
6	Уровень и корректность использования в работе современных	

	инструментальных методов анализа: методов математического моделирования, компьютерных программ, статистического и графического материала, информационных ресурсов Internet	
7	Ясность, четкость, логическая последовательность, обоснованность изложения материала	
8	Практическая значимость полученных результатов, возможность их использования	
9	Качество оформления научной работы, списка используемых источников и его полнота	
10	Степень самостоятельности, инициативности магистранта, уровень способности к исследовательской работе	
	Итоговая оценка	

Промежуточный контроль (зачет с оценкой)

При оценке устных ответов на проверку уровня обученности ЗНАТЬ учитываются следующие критерии:

1. основные научные подходы и направления, в том числе современных исследований по проблеме работы;
2. структуру выпускной квалификационной работы;
3. принципы подбора банка методик для проведения исследования;
4. методы статистической обработки психодиагностических данных;
5. принципы интерпретации психодиагностических данных.

Отметкой (8-10 баллов; «85-100%» Отлично) оценивается ответ, который показывает прочные знания основных научных подходов и направлений, в том числе современных исследований по проблеме работы, структуры выпускной квалификационной работы, принципов подбора банка методик для проведения исследования. Магистрант профессионально рассуждает о методах статистической обработки психодиагностических данных. Хорошо знает принципы интерпретации психодиагностических данных. Отлично разбирается в методах научного исследования, убедительно поясняет основания выбора методов исследования своего диссертационного исследования.

Отметкой (4-7 баллов; «75-84%» Хорошо) оценивается ответ, который показывает хорошие знания основных научных подходов и направлений, в том числе современных исследований по проблеме работы, структуры выпускной квалификационной работы, принципов подбора банка методик для проведения исследования. Магистрант не очень хорошо разбирается в методах статистической обработки психодиагностических данных. Имеет представления о принципах интерпретации психодиагностических данных. Хорошо разбирается в методах научного исследования и поясняет основания выбора методов исследования своего диссертационного исследования.

Отметкой (1-3 баллов; «60-74%» Удовлетворительно) оценивается ответ, который показывает недостаточно хорошие знания основных научных подходов и направлений, в том числе современных исследований по проблеме работы, структуры выпускной квалификационной работы, принципов подбора банка методик для проведения исследования. Магистрант плохо разбирается в методах статистической обработки психодиагностических данных. Плохо знает теоретические основы обоснования гипотез и постановки задач исследования в определенной области психологии. Плохо знает методы научного исследования и неубедительно поясняет основания выбора методов исследования своего диссертационного исследования.

Отметкой (0 баллов; «менее 60%» Не удовлетворительно) оценивается ответ, который показывает очень слабые знания основных научных подходов и направлений, в том числе современных исследований по проблеме работы, структуры выпускной квалификационной работы, принципов подбора банка методик для проведения исследования. Магистрант не разбирается в методах статистической обработки психодиагностических данных. Плохо знает теоретические основы обоснования гипотез и постановки задач исследования в определенной области психологии. Очень слабо знает методы научного познания и не может пояснить основания выбора методов исследования своего диссертационного исследования.

При оценке ответов на проверку уровня обученности «УМЕТЬ» и «ВЛАДЕТЬ» учитываются следующие критерии (ситуационные задачи и задания):

1. проводить анализ литературных данных по поставленной проблеме;
2. проводить психодиагностическое исследование;
3. обобщать данные психодиагностического исследования;
4. разрабатывать психопрофилактические программы на основании данных, проведенного исследования;
5. навыками работы с научными источниками по поставленной проблеме;
6. навыками работы с психодиагностическими методиками;
7. навыками интерпретации данных психодиагностического исследования;
8. навыками обобщения литературных и эмпирических данных.

Отметкой (16-20 баллов; «85-100%») Отлично оценивается ответ, при котором магистрант ставит постановку проблемы в ситуационном задании собственными словами. Способен самостоятельно проводить анализ литературных данных по поставленной проблеме, проводить психодиагностическое исследование, обобщать данные психодиагностического исследования, разрабатывать психопрофилактические программы на основании данных, проведенного исследования. Владеет навыками работы с научными источниками по поставленной проблеме, навыками работы с психодиагностическими методиками, навыками интерпретации данных психодиагностического исследования, навыками обобщения литературных и эмпирических данных. Объясняет основания выбора методов исследования своего диссертационного исследования. Демонстрирует полное понимание проблемы. Все задачи и задания выполнены.

Отметкой (10-15 баллов; «75-84%») Хорошо оценивается ответ, при котором магистрант ставит постановку проблемы в ситуационном задании собственными словами. Испытывает некоторые затруднения в проведении анализа литературных данных по поставленной проблеме, в проведении психодиагностического исследования, в обобщении данных психодиагностического исследования, в разработке психопрофилактической программы на основании данных, проведенного исследования. Владеет навыками работы с научными источниками по поставленной проблеме, навыками работы с психодиагностическими методиками, навыками интерпретации данных психодиагностического исследования, навыками обобщения литературных и эмпирических данных. Объясняет основания выбора методов исследования своего диссертационного исследования. Демонстрирует значительное понимание проблемы. Большинство требований, предъявляемых к заданию выполнены.

Отметкой (1-9 баллов; «60-74%») Удовлетворительно оценивается ответ, при котором магистрант ставит постановку проблемы в ситуационном задании собственными словами. Испытывает некоторые затруднения в проведении анализа литературных данных по поставленной проблеме, в проведении психодиагностического исследования, в обобщении данных психодиагностического исследования, в разработке психопрофилактической программы на основании данных, проведенного исследования. Плохо владеет навыками работы с научными источниками по поставленной проблеме, навыками работы с психодиагностическими методиками, навыками интерпретации данных психодиагностического исследования, навыками обобщения литературных и эмпирических данных. Плохо объясняет основания выбора методов исследования своего диссертационного исследования. Демонстрирует совсем небольшое понимание проблемы. Многие требования, предъявляемые к заданию, не выполнены.

Отметкой (0 баллов; «менее 60%») Не удовлетворительно оценивается ответ, при котором магистрант демонстрирует непонимание проблемы или нет ответа и даже не было попытки решить задачу.

ПРИЛОЖЕНИЕ 2

ТЕХНОЛОГИЧЕСКАЯ КАРТА ПО ДИСЦИПЛИНЕ
«НАУЧНО-ИССЛЕДОВАТЕЛЬСКАЯ РАБОТА»

Направление: Психология, Магистерская программа "Консультативная психология в социальной сфере"

Курс: 1 семестр 1 кредитов 3

Кафедра: Психологии (8 корпус 301 аудитория)

Преподаватель: к.м.н., доцент Агеева Ирина Александровна

В процессе освоения дисциплины магистранты должны пройти три контрольные точки:

Название модулей дисциплины согласно РПД (по количеству ЗЕ в семестре за минусом на КР (КП))	Контроль	Форма контроля	зачетный минимум	зачетный максимум	график контроля (неделя семестра)
Модуль 1					
1. Подготовительный и основной этапы	<i>Текущий контроль</i>	Выбор темы исследования. Аннотация исследования. План-график выполнения магистерской диссертации с указанием основных мероприятий и сроков их реализации.	8	15	13
	<i>Рубежный контроль</i>	Предварительный план исследования/программа проекта, включая целеполагающий блок (обоснование актуальности выбранной темы, характеристику современного состояния изучаемой проблемы, методологического аппарата исследования, цели, задач, объекта, предмета исследования и т.п.).			
Модуль 2					
3. Заключительный этап	<i>Текущий контроль</i>	Текущий библиографический перечень (источники и литература) и электронная база данных.	21	35	17
	<i>Рубежный контроль</i>	Отчет по практике Защита отчёта по НИР			
<i>Всего за семестр</i>			<i>40</i>	<i>70</i>	
Промежуточный контроль (зачет с оценкой)		Теоретические вопросы, аналитическое задание	20	30	
<i>Семестровый рейтинг по дисциплине</i>			<i>60</i>	<i>100</i>	

**ТЕХНОЛОГИЧЕСКАЯ КАРТА ПО ДИСЦИПЛИНЕ
«НАУЧНО-ИССЛЕДОВАТЕЛЬСКАЯ РАБОТА»**

Направление: Психология, Магистерская программа "Консультативная психология в социальной сфере"

Курс: 1 семестр 2 кредитов 4

Кафедра: Психологии (8 корпус 301 аудитория)

Преподаватель: к.м.н., доцент Агеева Ирина Александровна

В процессе освоения дисциплины магистранты должны пройти четыре контрольные точки:

Название модулей дисциплины согласно РПД (по количеству ЗЕ в семестре за минусом на КР (КП))	Контроль	Форма контроля	зачетный минимум	зачетный максимум	график контроля (неделя семестра)
Модуль 1					
1. Подготовительный и основной этапы	<i>Текущий контроль</i>	Уточненный методологический аппарат исследования (цель, задачи, объект, предмет, гипотеза, структура исследования, обоснование актуальности выбранной темы, характеристика современного состояния изучаемой проблемы).	8	15	25
	<i>Рубежный контроль</i>	План проведения эксперимента. Апробация результатов исследования на научной конференции, подготовка к публикации статьи или тезисов докладов по теме диссертационного исследования.			
Модуль 2					
3. Заключительный этап	<i>Текущий контроль</i>	Теоретическая глава диссертационного исследования (реферат).	21	35	38
	<i>Рубежный контроль</i>	Отчет по практике Защита отчёта по НИР			
<i>Всего за семестр</i>			40	70	
Промежуточный контроль (зачет с оценкой)		Теоретические вопросы, аналитическое задание	20	30	
<i>Семестровый рейтинг по дисциплине</i>			60	100	

**ТЕХНОЛОГИЧЕСКАЯ КАРТА ПО ДИСЦИПЛИНЕ
«НАУЧНО-ИССЛЕДОВАТЕЛЬСКАЯ РАБОТА»**

Направление: Психология, Магистерская программа "Консультативная психология в социальной сфере"

Курс: 2 семестр 3 кредитов 4

Кафедра: Психологии (8 корпус 301 аудитория)

Преподаватель: к.м.н., доцент Агеева Ирина Александровна

В процессе освоения дисциплины магистранты должны пройти четыре контрольные точки:

<i>Название модулей дисциплины согласно РПД (по количеству ЗЕ в семестре за минусом на КР (КП))</i>	<i>Контроль</i>	<i>Форма контроля</i>	<i>зачетный минимум</i>	<i>зачетный максимум</i>	<i>график контроля (неделя семестра)</i>
Модуль 1					
1. Подготовительный и основной этапы	<i>Текущий контроль</i>	В окончательном виде утвержденная тема магистерской диссертации. Проведение, обработка и описание результатов эмпирического исследования.	8	15	11
	<i>Рубежный контроль</i>	Рабочий вариант первого раздела экспериментальной главы. Текст выступления с результатами исследования на научной конференции.			
Модуль 2					
3. Заключительный этап	<i>Текущий контроль</i>	Текст доклада на научно-исследовательском семинаре как представление целостного диссертационного исследования.	21	35	17
	<i>Рубежный контроль</i>	Отчет по практике Защита отчёта по НИР			
<i>Всего за семестр</i>			40	70	
<i>Промежуточный контроль (зачет с оценкой)</i>		Теоретические вопросы, аналитическое задание	20	30	
<i>Семестровый рейтинг по дисциплине</i>			60	100	

**ТЕХНОЛОГИЧЕСКАЯ КАРТА ПО ДИСЦИПЛИНЕ
«НАУЧНО-ИССЛЕДОВАТЕЛЬСКАЯ РАБОТА»**

Направление: Психология, Магистерская программа "Консультативная психология в социальной сфере"

Курс: 2 семестр 4 кредитов 5

Кафедра: Психологии (8 корпус 301 аудитория)

Преподаватель: к.м.н., доцент Агеева Ирина Александровна

В процессе освоения дисциплины магистранты должны пройти пять контрольные точки:

<i>Название модулей дисциплины согласно РПД (по количеству ЗЕ в семестре за минусом на КР (КП))</i>	<i>Контроль</i>	<i>Форма контроля</i>	<i>зачетный минимум</i>	<i>зачетный максимум</i>	<i>график контроля (неделя семестра)</i>
Модуль 1					
1. Подготовительный и основной этапы	<i>Текущий контроль</i>	Окончательный текст магистерской диссертации, оформленной в соответствии с требованиями к данному виду работ.	8	15	24
	<i>Рубежный контроль</i>	Текст выступления с результатами исследования на научной конференции.			
Модуль 2					
3. Заключительный этап	<i>Текущий контроль</i>	Автореферат магистерской диссертации. Презентация магистерской диссертации.	21	35	34
	<i>Рубежный контроль</i>	Отчет по практике Защита отчёта по НИР. Предзащита			
<i>Всего за семестр</i>			40	70	
Промежуточный контроль (зачет с оценкой)	Теоретические вопросы, аналитическое задание		20	30	
<i>Семестровый рейтинг по дисциплине</i>			60	100	