

Министерство образования Кыргызской Республики
Кыргызско-Российский Славянский университет
Гуманитарный факультет
Кафедра русского языка

**Учебная практика по получению первичных
профессиональных умений и навыков
(социолингвистическая)**

Тема: Анализ языковой структуры Кыргызской Республики

Группа: ГФ1-18

Введение

Цель данного социолингвистического исследования— определить языковое пространство на территории Кыргызской Республики (на примере жителей Кыргызской Республики). К переменным единицам отнесли пол, национальность и язык.

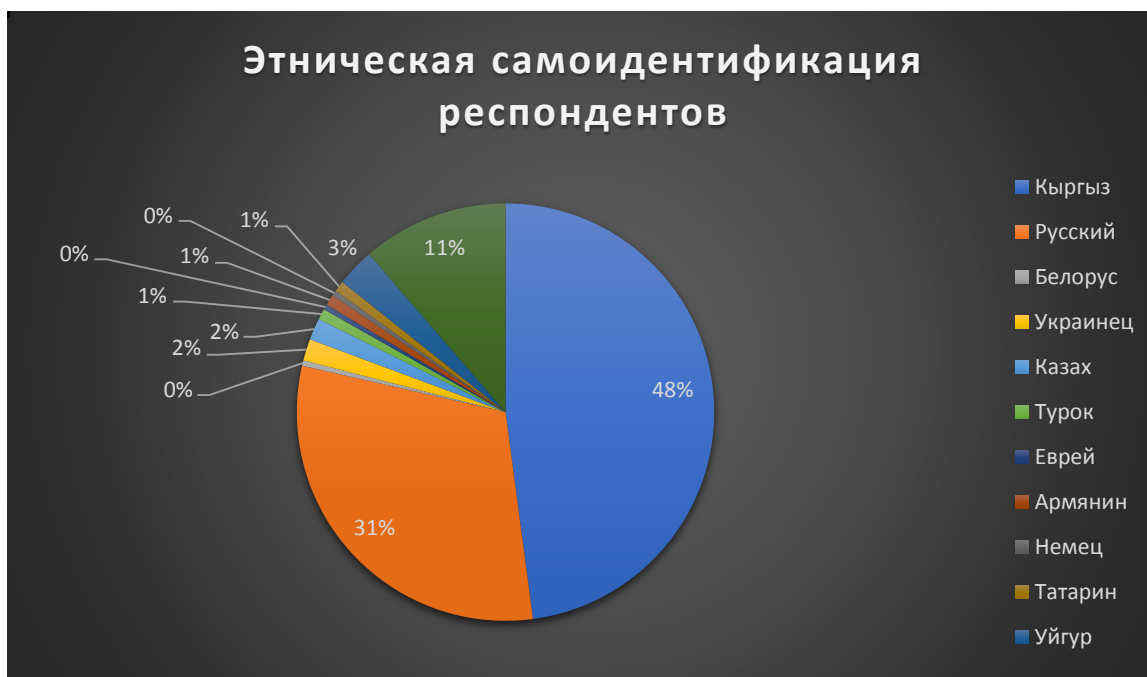
В качестве предполагаемой гипотезы было выдвинуто предположение о том, что русский язык в настоящее время среди жителей Кыргызской Республики занимает не второстепенное место.

Задачей социолингвистического исследования является анализ языковой структуры Кыргызской Республики.

Новизна исследования заключается в том, что данные о языковой структуре Кыргызской Республики обновляются. К тому же в период пандемии анкетирование проводилось онлайн, что позволило, также определить языковое пространство интернет пользователей Кыргызской Республики.

На полученных данных групп, которые проводили анкетирование, мы вывели общее количество респондентов - 238. Из них мы выявили этническую самоидентификацию респондентов:

- Кыргыз – 114
- Русский – 73
- Белорус – 1
- Украинец – 4
- Казах – 4
- Турок – 2
- Еврей – 1
- Армянин – 2
- Немец – 1
- Татарин – 2
- Уйгур – 7
- Другая национальность - 27



На диаграмме указаны национальности респондентов, которые вошли в выборку. Тут мы можем проследить, что большая часть прошедших анкетирование идентифицируют себя, как кыргызов. Также на схеме мы видим национальное многообразие, что объясняется проживанием в Кыргызской Республики большого количества миноритарных народов.

Далее проверили гендерную самоидентификацию респондентов:

Пол	Кол-во, чел.	%
Женский	146	61
Мужской	92	39

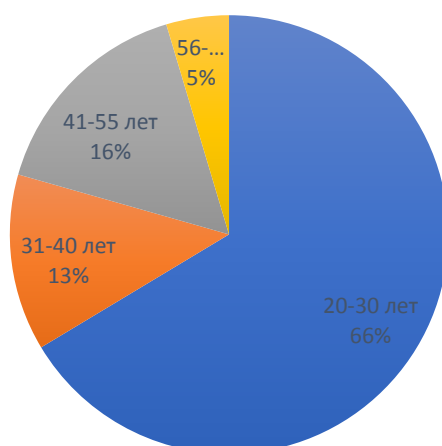


На представленной диаграмме мы видим, что большая часть респондентов, это женщины.

Следующим шагом было выявить возраст всех респондентов:

Возраст	Кол-во, чел.	%
20-30 лет	158	66%
31-40 лет	31	13%
41-55 лет	38	16%
56-...	11	5%

Возраст респондентов

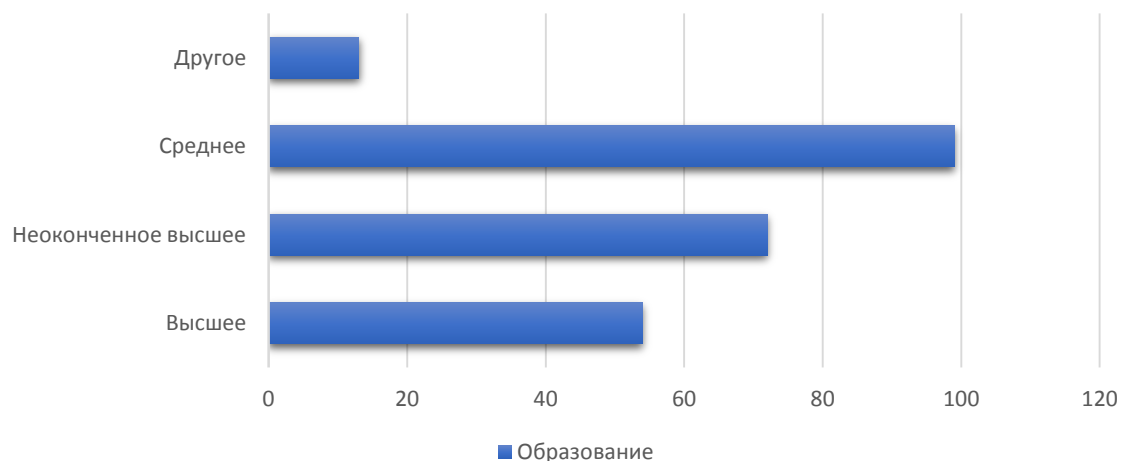


Среди респондентов преобладают лица возраста от 20 до 30 лет. Так как опрос респондентов происходил онлайн, можно сделать вывод, что среди пользователей интернета в Кыргызской Республике чаще встречаются лица от 20 до 30 лет.

Проанализировав ответы респондентов в пункте «Образование», стало ясно что, большее количество имеет среднее образование.

Образование	Кол-во, чел.
Высшее	54
Неоконченное высшее	72
Среднее	99
Другое	13

Образование



Из рисунка 4 мы можем сделать вывод, что большая часть респондентов получила среднее образование. Также на данную диаграмму влияет возраст большинства опрошенных.

Также мы выявили из полученных ответов этническую самоидентификацию отцов респондентов:

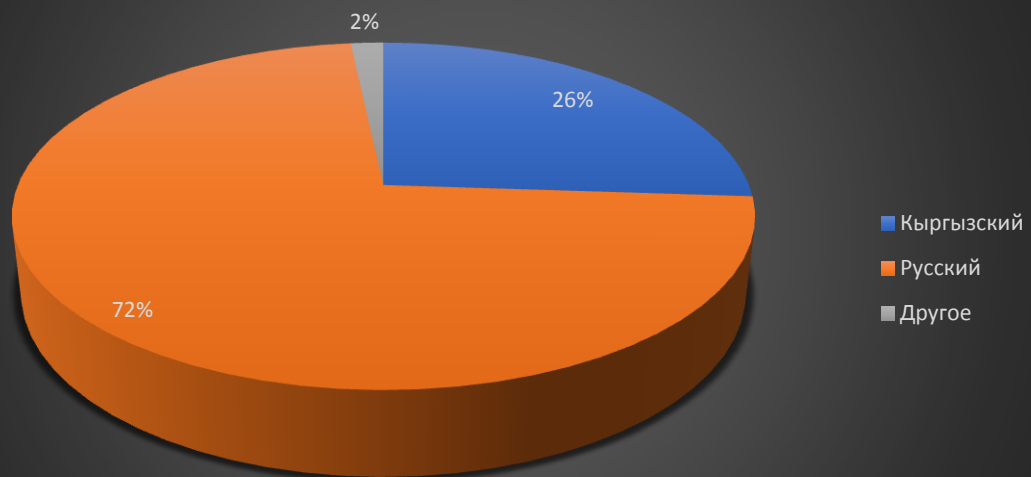
- Киргиз – 122
- Русский – 73
- Другое – 43



Далее в анкетах поднимались вопросы касательно языка обучения. Из полученных ответов мы выявили:

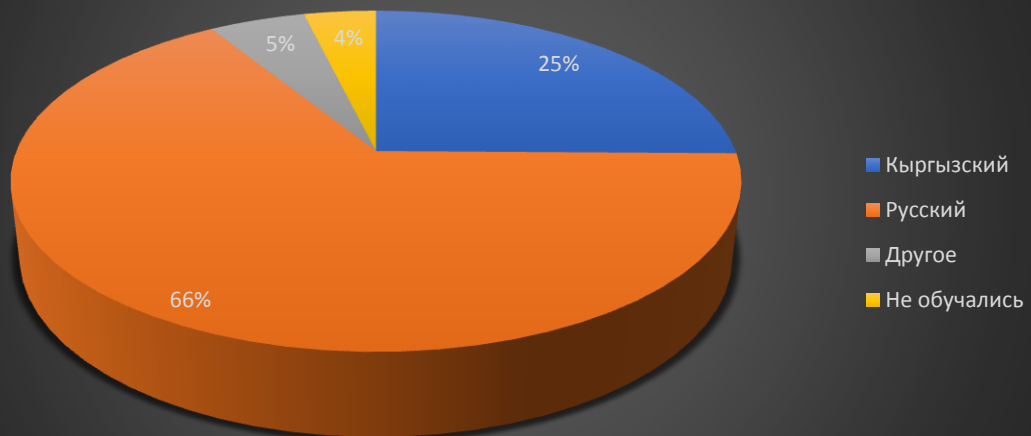
На каком языке вы обучались в школе?	Кол-во, чел.	%
На кыргызском	62	26
На русском	172	72
Другое	4	2

Язык обучения в школе



На каком языке вы обучались в вузе?	Кол-во, чел.	%
На кыргызском	60	25
На русском	157	66
Другое	12	5
Не обучались	9	4

Язык обучения в вузе



Данные диаграммы отражают соотношение ответов респондентов по вопросу касательно полученного среднего и высшего образования. На рисунках наглядно изображена доминирующая позиция русского языка, который

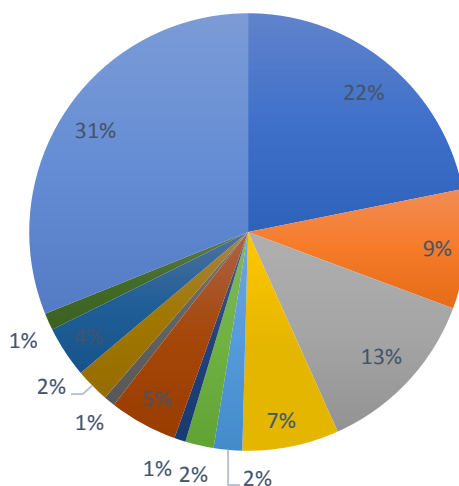
заявлен респондентами как основной при получении среднего и высшего образования. Этот момент можно объяснить тем, что русский язык является официальным, также на данном языке проводится обучение в большей части школ и вузов. Стоит отметить, что профессии технического характера (программист, химик, физик и т.д.) и другие востребованные на сегодняшний день специальности можно освоить, только зная научный русский язык.

Уровни владения языком являются самыми интересными для анализа. Интерпретировав все полученные ответы, мы выяснили, что:

На каком уровне владеете киргизским языком?	Кол-во, чел.
Понимаю	52
Говорю	21
Читаю	30
Пишу	17
Понимаю, говорю	5
Понимаю, читаю	5
Говорю, читаю	2
Читаю, пишу	12
Понимаю, говорю, пишу	2
Понимаю, говорю, читаю	6
Понимаю, пишу, читаю	9
Говорю, читаю, пишу	3
Понимаю, говорю, читаю, пишу	74

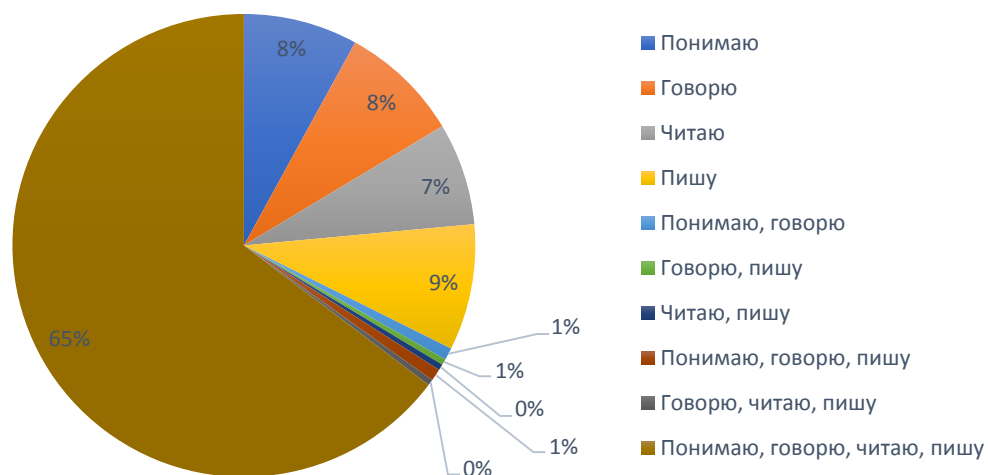
Уровень владения кыргызским языком

- Понимаю
- Пишу
- Говорю, читаю
- Понимаю, говорю, читаю
- Понимаю, говорю, читаю, пишу
- Говорю
- Понимаю, говорю
- Читаю, пишу
- Понимаю, пишу, читаю
- Читаю
- Понимаю, читаю
- Понимаю, говорю, пишу
- Говорю, читаю, пишу

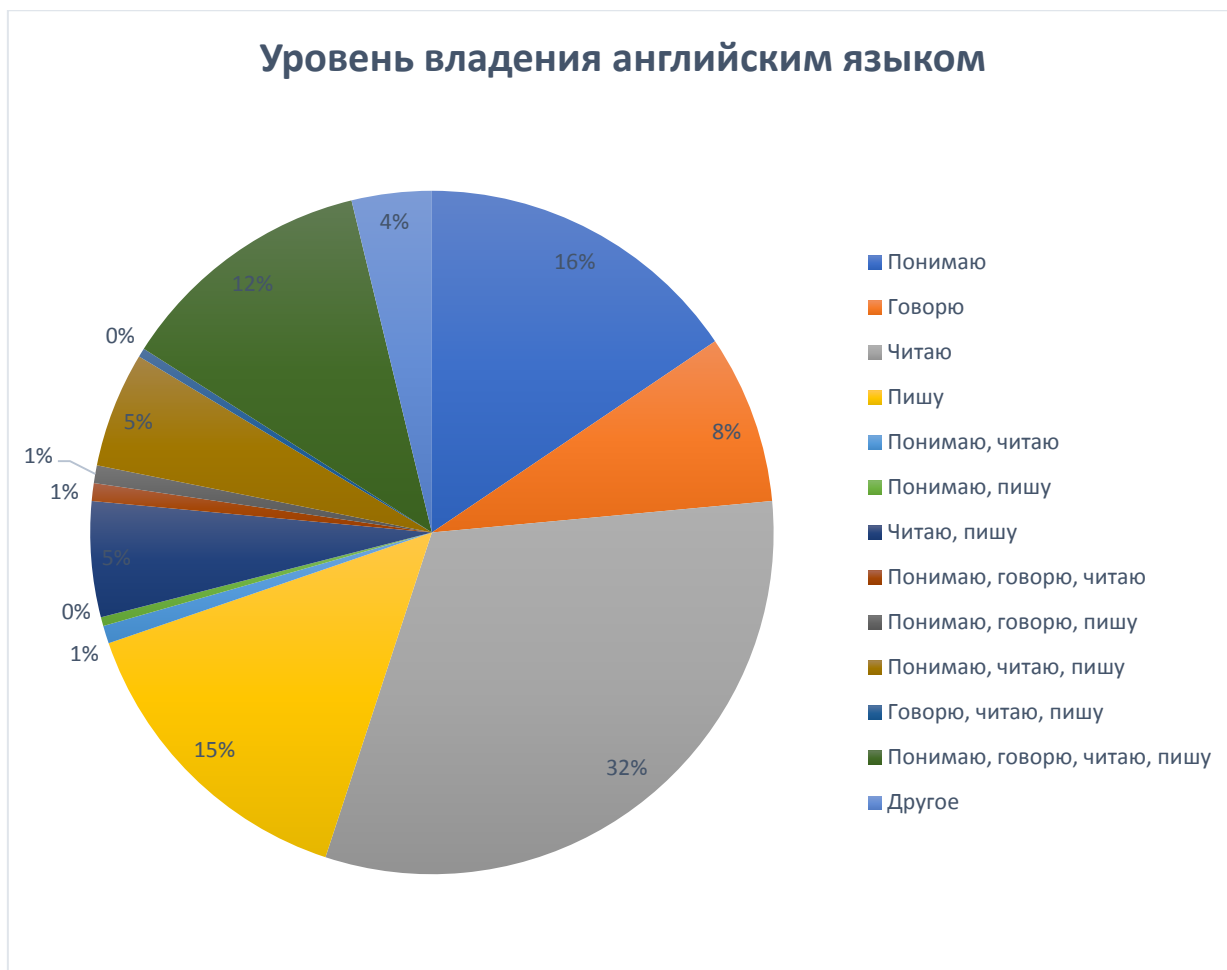


На каком уровне владеете русским языком?	Кол-во, чел.
Понимаю	19
Говорю	20
Читаю	17
Пишу	21
Понимаю, говорю	2
Говорю, пишу	1
Читаю, пишу	1
Понимаю, говорю, пишу	2
Говорю, читаю, пишу	1
Понимаю, говорю, читаю, пишу	154

Уровень владения русским языком



На каком уровне владеете английским языком?	Кол-во, чел.
Понимаю	37
Говорю	19
Читаю	75
Пишу	35
Понимаю, читаю	2
Понимаю, пишу	1
Читаю, пишу	13
Понимаю, говорю, пишу	2
Понимаю, говорю, читаю	2
Понимаю, читаю, пишу	13
Говорю, читаю, пишу	1
Понимаю, говорю, читаю, пишу	29
Другое	9

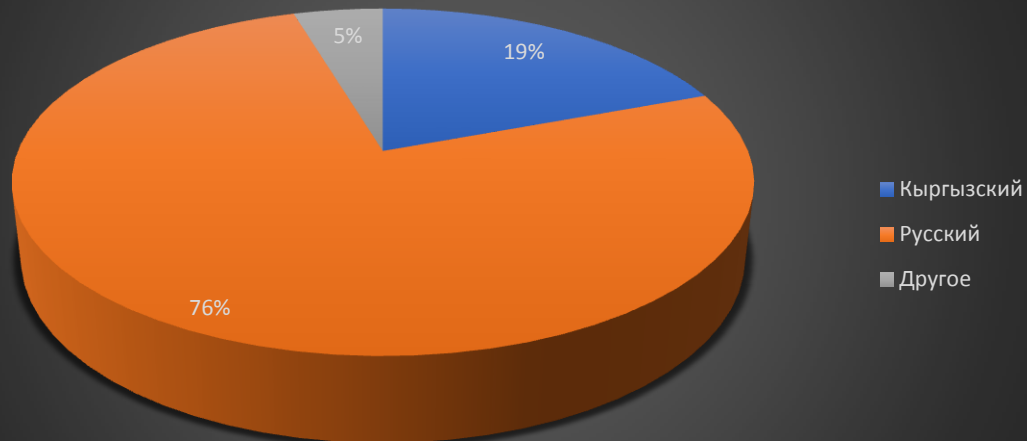


Проведя сравнительный анализ трех диаграмм, можно сделать вывод, что уровень владения русским языком выше уровня владения английским и кыргызским языками. Из этого мы делаем вывод: несмотря на то что кыргызский язык является государственным, подавляющая часть респондентов лучше владеет официальным языком. Это связано в первую очередь с национальной самоидентификацией респондента, с языком обучения в вузе и школе, а также с тем, что официальный язык является языком межнационального общения. Стоит отметить, что подобная языковая картина свойственная в основном для жителей Чуйской области.

Дальше рассмотрим на каких языках предпочитают респонденты читать газеты, журналы и книги, смотрят телепередачи и слушают радиопередачи.

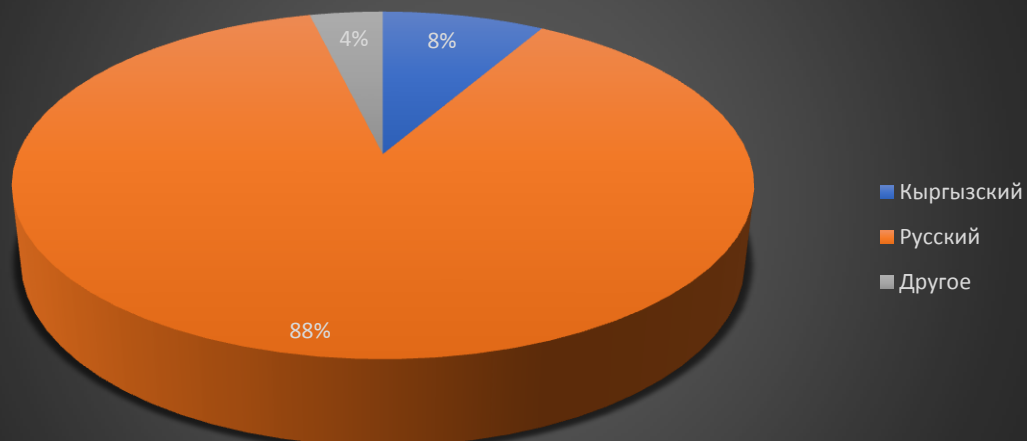
На каком языке предпочитаете читать газеты, журналы, книги?	Кол-во, чел.	%
На кыргызском	46	19
На русском	181	76
Другое	11	5

Печатный язык



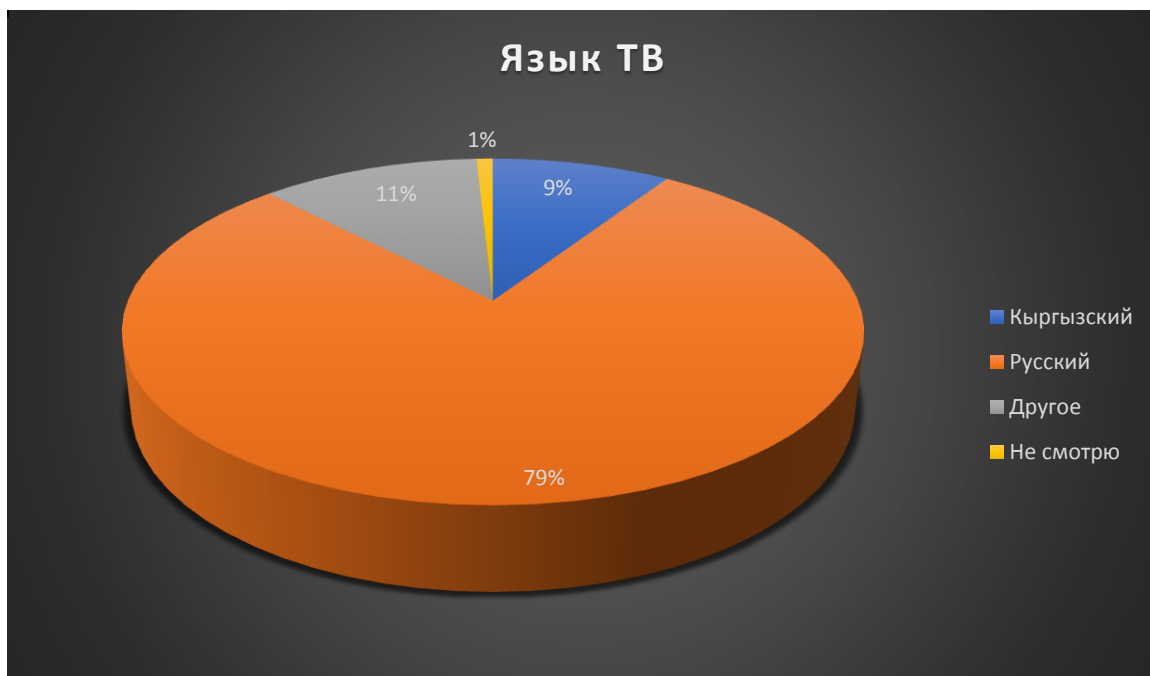
На каком языке предпочитаете пользоваться интернетом?	Кол-во, чел.	%
На кыргызском	20	8
На русском	209	88
Другое	9	4

Интернет язык



На каком языке вы предпочитаете смотреть	Кол-во,	%
--	---------	---

телепередачи?	чел.	
На кыргызском	22	9
На русском	187	79
Другое	27	11
Не смотрю	2	1



На каком языке вы предпочитаете слушать радиопередачи?	Кол-во, чел.	%
На кыргызском	30	12
На русском	189	76
Другое	27	11
Не слушаю	2	1



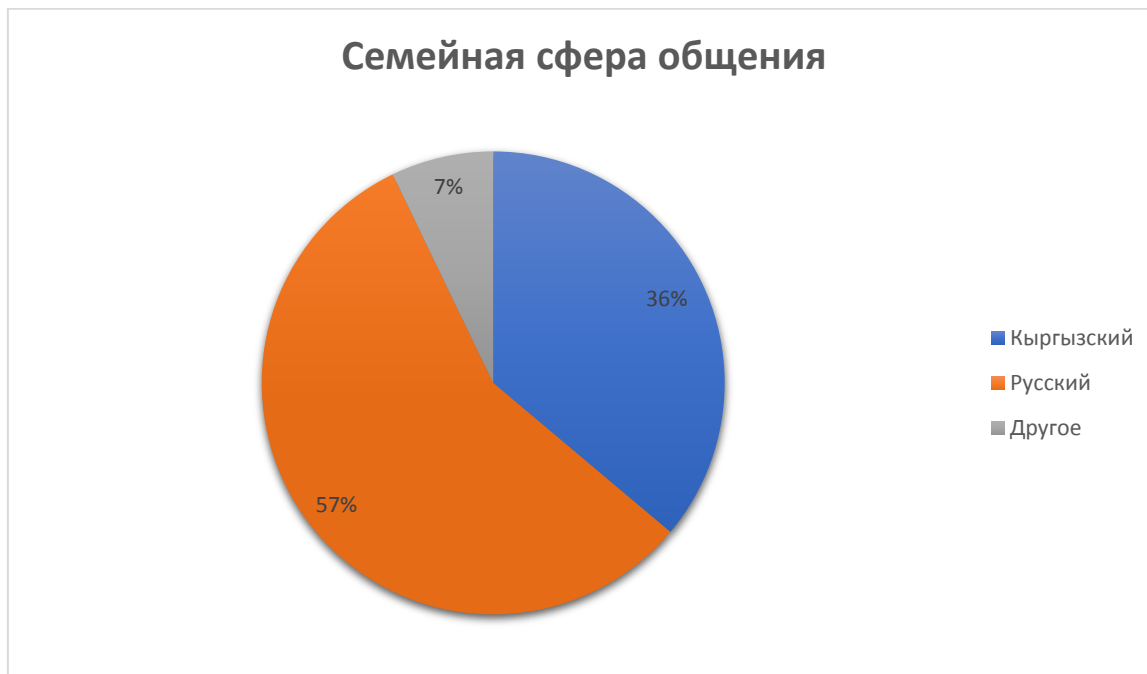
Представленные диаграммы показывают соотношение ответов по вопросам № 12, 13, 14, 15 которые объединены в один блок “СМИ и культура”. Здесь следует отметить, что русский язык определен респондентами в качестве ведущего с наибольшим отрывом от других заявленных языков. В эту сферу нужно отнести также общение в интернет-пространстве, SMS-переписку, которые в нашем регионе функционируют в основном на русском языке, что также влияет на языковую идентификацию человека в дальнейшем. Несмотря на то, что в последние семь лет появилась возможность общения в интернет-пространстве на киргизском языке, многие все равно выбирают русский язык как более универсальное средство коммуникации. Приобщение к культуре осуществляется также путем знакомства с литературой, газетами, радио- и телепередачами на русском языке, так как это один из мировых языков.

На каком языке вы предпочитаете писать?	Кол-во, чел.	%
На кыргызском	35	15
На русском	191	80
На кыргызском и на русском	6	2,5
Другое	6	2,5



На диаграмме мы видим, что большая часть респондентов выбрали русский, как язык написания текстов. Это связано с национальной самоидентификацией респондентов, а также с языком обучения в школе и вузе.

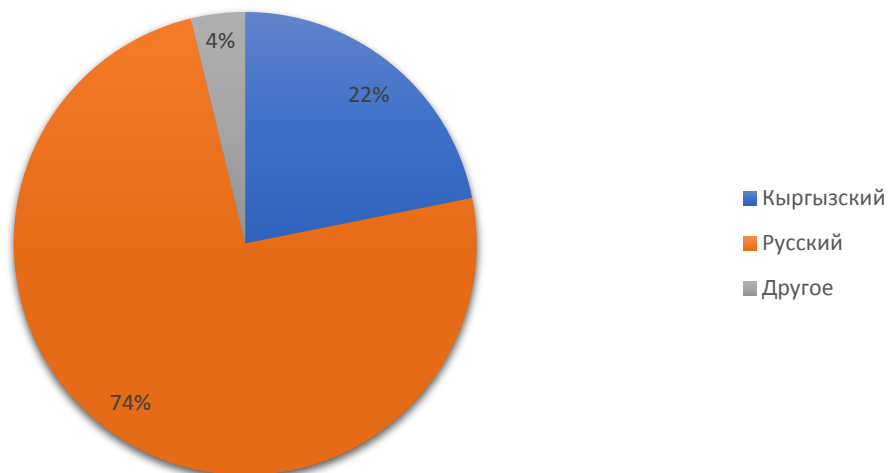
На каком языке вы предпочитаете говорить с родными?	Кол-во, чел.	%
На кыргызском	86	36
На русском	135	57
Другое	17	7



На диаграмме мы видим, что в семейной сфере общения преобладает русский язык. Обусловлено это национальной самоидентификацией респондентов, также тем, что совершенствование своих речевых навыков и обучение письму и счету получили на русском языке в силу методической обеспеченности данного вопроса. Семейная сфера общения влияет на всех респондентов как доминанта при языковой идентификации. При этом большая роль отводится языковой компетентности самих родителей, которые закладывают основы при формировании языковой личности. Следует отметить, что кроме русского языка, жители Кыргызской Республики используют для общения с родственниками и родителями свой автохтонный язык.

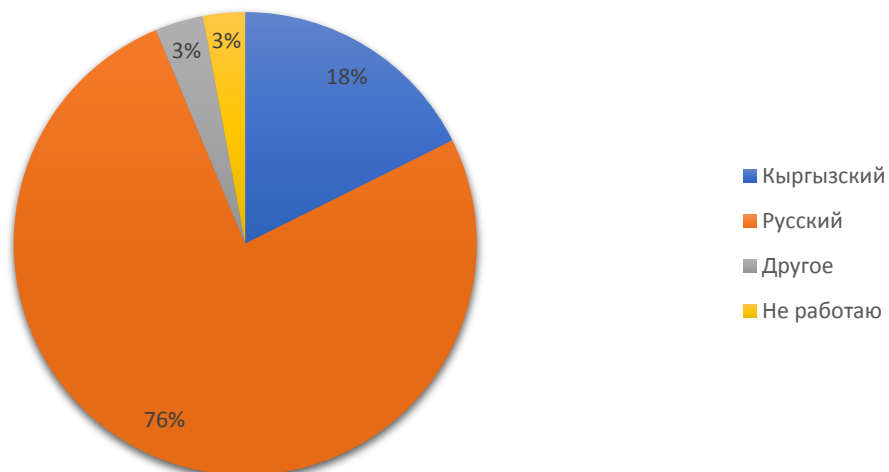
На каком языке вы предпочитаете говорить с друзьями?	Кол-во, чел.	%
На кыргызском	52	22
На русском	177	74
Другое	9	4

Язык общения в социуме



На каком языке вы предпочитаете говорить с коллегами на работе?	Кол-во, чел.	%
На кыргызском	42	18
На русском	181	76
Другое	8	3
Не работаю	7	3

Язык общения на работе



Вопросы в анкете под № 18–19 характеризуют респондентов как членов языкового сообщества в нашем регионе. Анализ показал, что люди свободно используют русский язык во всех сферах коммуникации (тут стоит отметить,

что среди респондентов преобладают люди возраста от 20 до 30 лет). На втором месте по частотности языкового использования стоит государственный язык. При интервьюировании выбор речевого кода зависит от трех основных показателей: кто говорит, что говорит и кому говорит. При этом многие отмечают еще и 4 маркер – где они говорят. На эту речевую ситуацию влияет региональная ментальность респондентов, где соблюдаются традиции различного характера при коммуникации разных по возрасту собеседников. Языки малочисленных народов Кыргызстана во вне семейных сферах общения не используются, так как в качестве языка межнационального общения в нашем регионе более 100 лет используется русский язык. При этом, можно отметить, что данная ситуация характерна в основном для севера Кыргызской Республики, и в частности для Чуйской области, а не для всей страны. Из этого мы делаем вывод, что среди опрошенных людей в онлайн пространстве преобладают жители Чуйской области.

Ваш социальный статус	Кол-во, чел.
Автомеханик	1
Без работы	24
Бизнесмен	1
Бухгалтер	5
Водитель	1
Врач	3
Глав. специалист	1
Госслужащий	22
Гражданин	1
Дежурный	3
Домохозяйка	21
Женат	2
Зав. склада	1
Замужем	4
Инженер	1
Консультант	1
Мастер ногтевого сервиса	1
Наемный работник	15
Не женат	1
Не замужем	7
Оператор	1
Офисный работник	1
Парикмахер	1
Пенсионер	3

Повар	1
Предприниматель	10
Преподаватель	9
Продавец	3
Программист	1
Психолог	2
Работник ТЦ	1
Рабочий	1
Слесарь	1
Сотрудник муниципалитета	1
Студент	77
Уборщица	1
Учащийся	1
Ученик	2
Учитель	2
Формальный	1
Фрилансер	1
Школьник	1



Заключение

Анализ языковой структуры Кыргызской Республики показал, что существование в стране государственного и официального языков, оправдано тем, что языковая структура неоднородна. Русский язык является доминирующим во всех сферах общения, кроме бытовой, где к нему добавляются этнические языки, обусловлено это тем, что на русском языке ведется обучения в школах и высших учебных заведениях. Также русский язык является более распространенным в Чуйской области и столице, однако в регионах языковая картина смещается в пользу государственного языка.