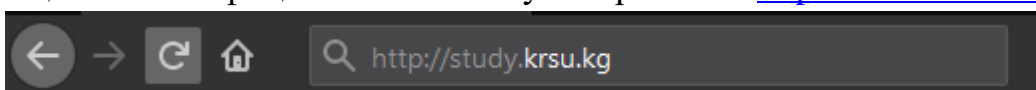


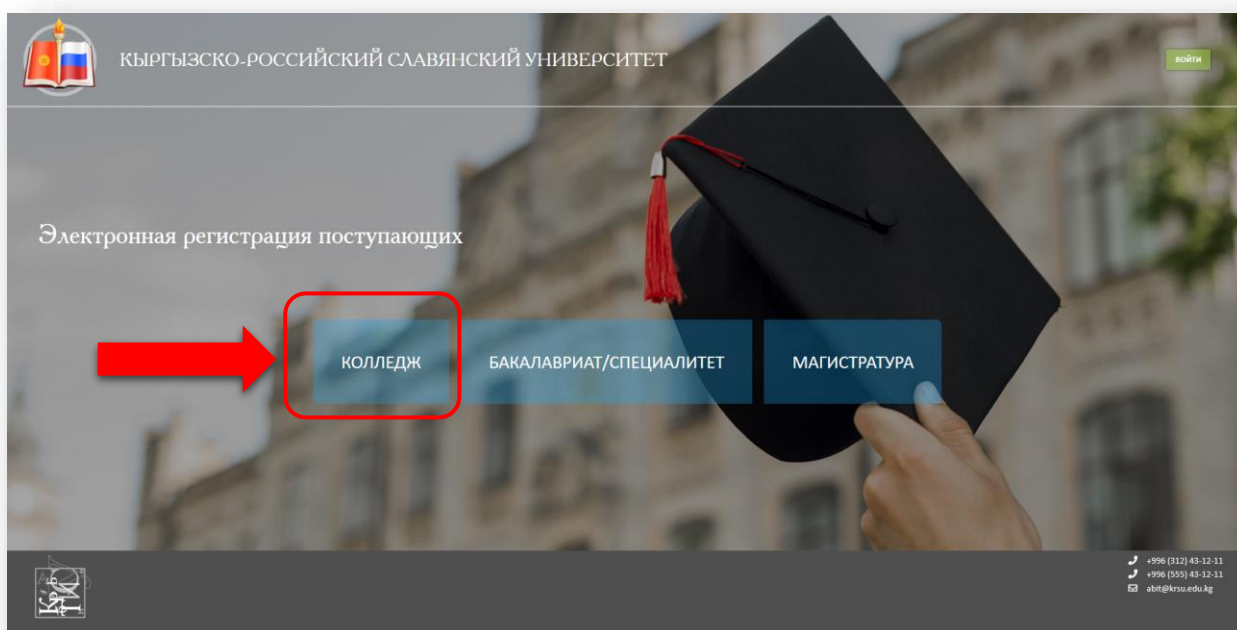
## Инструкция для абитуриентов, поступающих в колледж

Для электронной регистрации поступающим необходимо выполнить следующие действия:

1. Откройте веб-браузер (например, Google Chrome, Mozilla Firefox, Опера, Яндекс Браузер и т.д.) на вашем устройстве.
2. В адресной строке веб-браузера введите адрес портала: <http://study.krsu.kg> и нажмите клавишу Enter на клавиатуре, либо перейти по ссылке, размещенной на официальном сайте университета: <http://abit.krsu.edu.kg/>



3. На экране появится главная страница портала, в центральном блоке которого расположены кнопки с выбором уровня образования («Колледж», «Бакалавриат/Специалитет», «Магистратура»), необходимо нажать на соответствующую кнопку, выбрав нужный вариант.



4. После выбора уровня образования открывается страница с формой регистрации. В каждое соответствующее поле введите Ваши данные: фамилию, имя и отчество на русском языке (при отсутствии отчества, поле следует оставить пустым), адрес электронной почты и пароль. Также, необходимо поставить отметку о согласии с обработкой персональных данных, пройти подтверждение того, что запрос был сделан человеком, а не ботом, поставив галочку «Я не робот» и нажать на кнопку «Зарегистрироваться».

*Внимание! На электронную почту Вы будете получать информацию об изменении статуса поданной заявки, поэтому следует указывать актуальный адрес электронной почты!*



**КОЛЛЕДЖ**

Кыргызско-Российский Славянский университет

**ВОЙТИ**

## Регистрация

Уже зарегистрированы? [Войти](#)

Фамилия\*

Имя\*

Отчество

Введите почту\*

Введите пароль\*

Повторите пароль\*

Я согласен(-на) с обработкой данных.

Я не робот



reCAPTCHA

Конфиденциальность - Условия использования



**ЗАРЕГИСТРИРОВАТЬСЯ**



## Регистрация

Уже зарегистрированы? [Войти](#)

Фамилия\*

Иванов

Имя\*

Иван

Отчество

Иванович

Введите почту\*

ivanov@mail.ru

Введите пароль\*

••••••••

Повторите пароль\*

••••••••

Я согласен(-на) с обработкой данных.



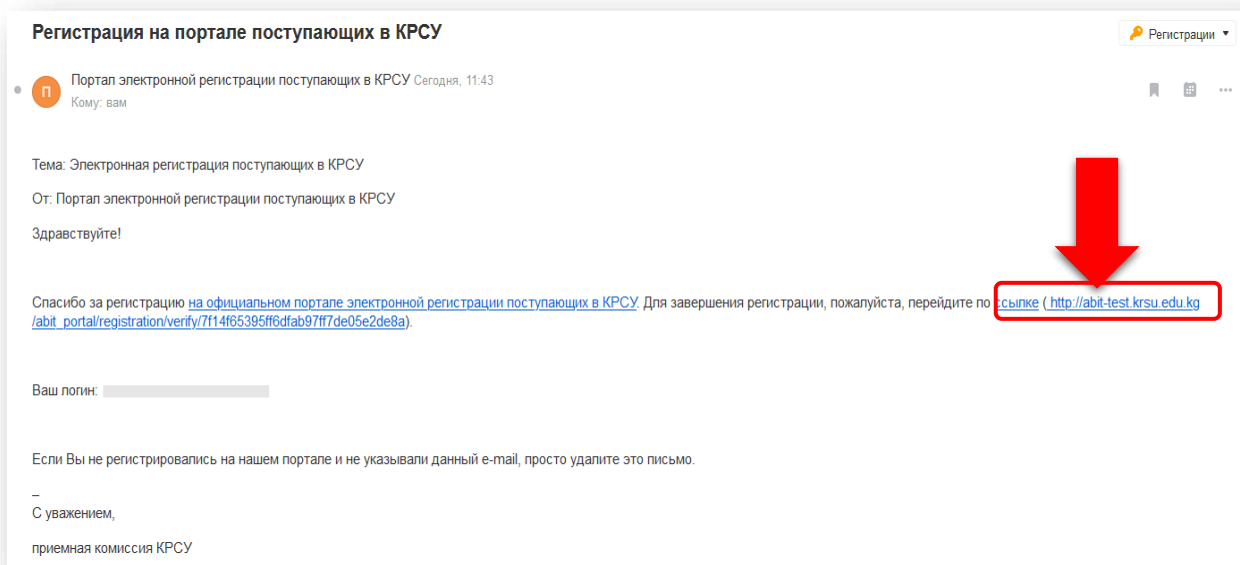
ЗАРЕГИСТРИРОВАТЬСЯ

## Подтверждение

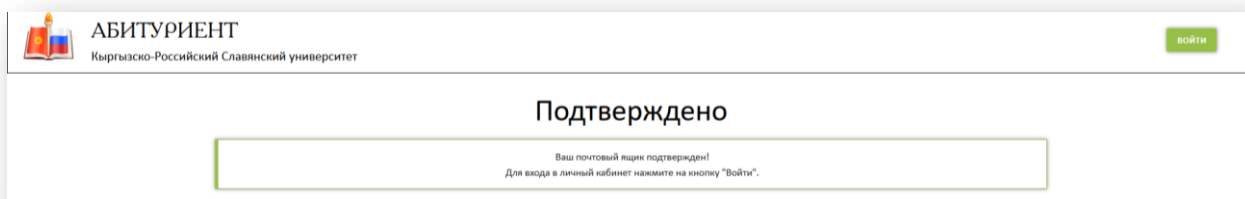
На Ваш почтовый ящик отправлено сообщение,  
содержащее ссылку для подтверждения правильности e-mail адреса.  
Пожалуйста, перейдите по ссылке для завершения регистрации.

- Далее, необходимо зайти на электронную почту, которую Вы указывали при регистрации, и перейти по ссылке, расположенной в письме, для завершения регистрации.

*Внимание! Если письмо не приходит длительное время, то проверьте папку "СПАМ" или свяжитесь с приемной комиссией колледжа КРСУ!*




- После подтверждения, на экране появится уведомление об успешной регистрации на портале.



- Для входа в систему в качестве зарегистрированного пользователя нажмите на кнопку «Войти» в правом верхнем углу.



- Введите Ваш адрес электронной почты и пароль для входа в личный кабинет.


**АБИТУРИЕНТ**  
 Кыргызско-Российский Славянский университет
 [войти](#)


### Вход

Введите почту \_\_\_\_\_


Введите пароль \_\_\_\_\_ [забыли пароль?](#)

[войти](#)

[Зарегистрироваться](#)



9. После входа откроется окно личного кабинета для дальнейшего заполнения электронного заявления и подачи документов.


**КОЛЛЕДЖ**  
 Кыргызско-Российский Славянский университет
 [выйти](#)

Личные данные

Заявка

Документы

Сообщения

Символом \* отмечены поля, обязательные для заполнения.

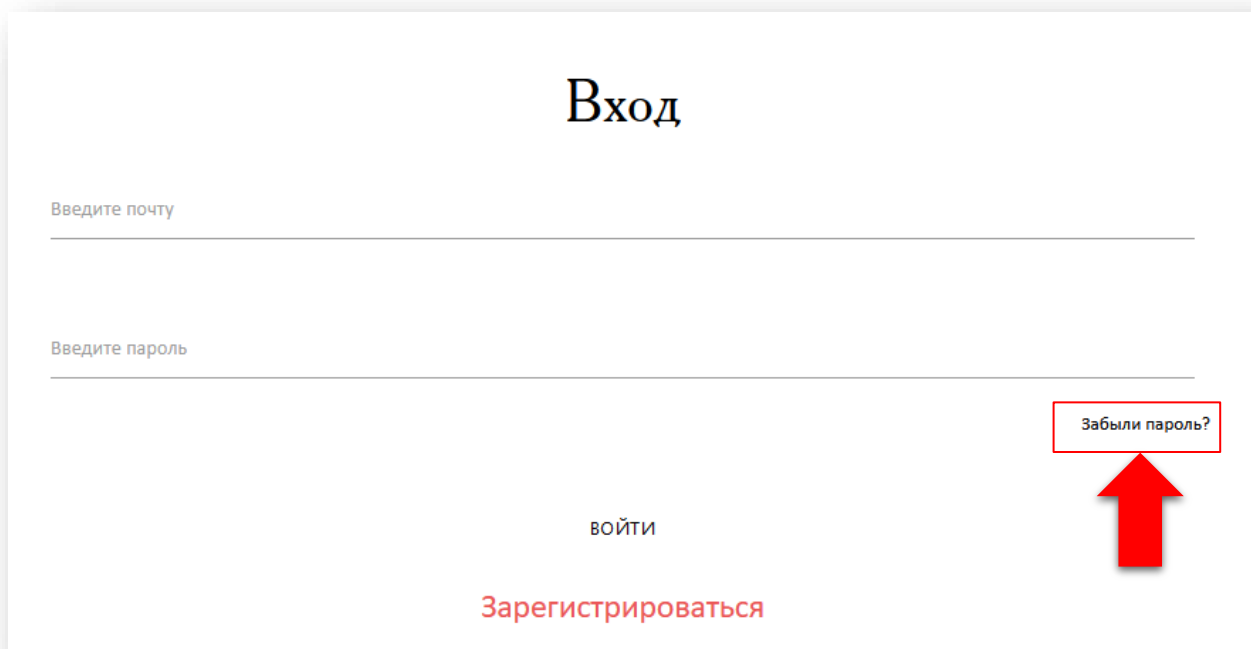
#### Личные данные

Фамилия*	Иванов
Имя*	Иван
Отчество	Иванович
Фамилия в дательном падеже*	_____
Имя в дательном падеже*	_____
Отчество в дательном падеже	_____
Дата рождения*	ДД.ММ.ГГГГ
Пол*	<input type="radio"/> муж <input type="radio"/> жен

- 1 Заполнение личных данных
- 2 Процесс проверки
- 3 Заявление принято
- ...

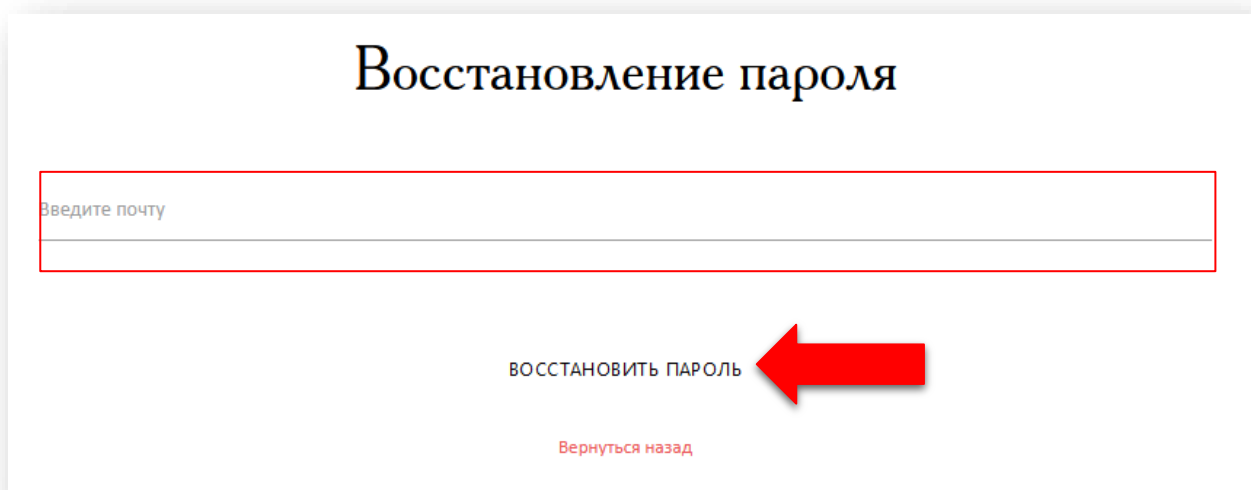
**Для восстановления пароля необходимо выполнить следующие действия:**

1. На форме входа в личный кабинет следует нажать на ссылку «Забыли пароль?».



The screenshot shows a login form titled "Вход". It contains two input fields: "Введите почту" and "Введите пароль". Below the fields are buttons for "войти" and "Зарегистрироваться". A red box highlights the link "Забыли пароль?", with a red arrow pointing upwards to it.

2. В открывшемся окне введите адрес электронной почты, которую Вы указывали при регистрации, и нажмите на кнопку «Восстановить пароль».



The screenshot shows a password recovery form titled "Восстановление пароля". It contains one input field labeled "Введите почту". Below the field is a button labeled "ВОССТАНОВИТЬ ПАРОЛЬ" with a red arrow pointing to it from the right. At the bottom, there is a link "Вернуться назад".

## Восстановление пароля для [REDACTED]

На указанный почтовый ящик было отправлено письмо. Для восстановления пароля перейдите по ссылке, указанной в письме.

3. Далее, необходимо перейти по ссылке для смены пароля. Ссылка будет отправлена на электронную почту.

Тема: Тема: Восстановление пароля на портале электронной регистрации

От: Портал электронной регистрации поступающих в КPCY

Здравствуй!

На [официальном портале электронной регистрации поступающих в КPCY](#) был сделан запрос на восстановление пароля вашей учетной записи.

Если вы действительно запрашивали восстановление пароля, то пройдите по следующей ссылке ( [http://abit-test.krsu.edu.kg/abit\\_portal/auth/restore\\_pass/ZTU5ODQ0NzhjZTY1ZWlyYmE0OGJiYzBhZWFINWJmODY0YmRjOGQ3NmFiMWRmNmY4Mjk](http://abit-test.krsu.edu.kg/abit_portal/auth/restore_pass/ZTU5ODQ0NzhjZTY1ZWlyYmE0OGJiYzBhZWFINWJmODY0YmRjOGQ3NmFiMWRmNmY4Mjk)).

Ваш логин: [REDACTED]

Если Вы не регистрировались на нашем портале и не указывали данный e-mail, просто удалите это письмо.

–

С уважением,

приемная комиссия КPCY

4. В окне «Восстановление» введите новый пароль и подтвердите изменение, нажав на кнопку «Изменить пароль».

## Восстановление пароля для

Введите пароль\*

●●●●●●●●

Повторите пароль\*

●●●●●●●●

ИЗМЕНИТЬ ПАРОЛЬ

5. После того как на экране появится уведомление о том, что пароль успешно обновлен, введите Ваш адрес электронной почты и обновленный пароль для входа в личный кабинет.

## Вход

Пароль успешно изменен

Введите почту

Введите пароль

[Забыли пароль?](#)

войти

[Зарегистрироваться](#)