

Фонд
оценочных средств
по дисциплине «**Актуальные проблемы частного права**»

Уровень высшего образования

МАГИСТРАТУРА

Направление подготовки

40.04.01 - РФ, 530500 - КР Юриспруденция

для программы «Осуществление и защита имущественных и личных
неимущественных прав» согласно требованиям ФГОС 3++


Квалификация

Магистр

Фонд оценочных средств рассмотрен и утвержден на заседании кафедры
Гражданского права и процесса

Заведующий кафедрой Гражданского права и процесса


К.ю.н, доцент, Фудашкин В.А.


подпись расшифровка подписи

Исполнители:

К.ю.н доцент, Эратов И.Т

должность

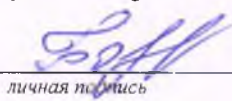

подпись

расшифровка подписи

СОГЛАСОВАНО:

Заместитель декана по учебной работе

Бондарева Н.С.


личная подпись

расшифровка подписи

Раздел 1. Перечень компетенций, с указанием этапов их формирования в процессе освоения дисциплины/практики

Формируемые компетенции	Планируемые результаты обучения по дисциплине, характеризующие этапы формирования компетенций	Виды оценочных средств/ шифр раздела в данном документе
<p>ОПК-1: Способен анализировать нестандартные ситуации правоприменительной практики и предлагать оптимальные варианты их решения</p>	<p>Знать:</p> <ul style="list-style-type: none"> - Знать общие понятия и принципы правоприменительной практики - Правила правоприменения в соответствующей области, регулирующие порядок принятия решений и совершения юридических действий - Действующее законодательство 	<p>Блок А.</p> <ul style="list-style-type: none"> - Опрос - Письменная работа
	<p>Уметь:</p> <ul style="list-style-type: none"> - Принимать решения и совершать юридические действия в точном соответствии с законом - Определять подлежащие применению нормативные правовые акты, нормы материального и процессуального права - Анализировать и оценивать формы организации и эволюцию правового устройства различных стран на этапах его развития 	<p>Блок В.</p> <ul style="list-style-type: none"> - Реферат
	<p>Владеть:</p> <ul style="list-style-type: none"> - Владеть навыками принятия правоприменительных решений, навыками самостоятельного (критического) исследования различных явлений правовой действительности - Предлагать наиболее эффективные пути решения 	<p>Блок С.</p> <ul style="list-style-type: none"> - Презентация в формате Microsoft PowerPoint

	нестандартных ситуаций в правовой сфере	
ОПК-3: Способен квалифицированно толковать правовые акты, в том числе в ситуациях наличия пробелов и коллизий норм прав	Знать: - Знает понятие, виды и значение толкования норм права	Блок А. - Опрос - Письменная работа
	Уметь: - Применять различные способы толкования норм права для уяснения и разъяснения его смысла	Блок В. - Реферат
	Владеть: - Навыками использования результатов толкования норм права в профессиональной деятельности	Блок С. - Презентация в формате Microsoft PowerPoint

Курс 1, семестр 2, Количество ЗЕ - 4, Отчетность – экзамен

Название модулей дисциплины согласно РПД	Контроль	Форма контроля	зачетный минимум	зачетный максимум	график контроля
Модуль 1					
Дуализм частного права	Текущий контроль	Активность на семинарах (ответы на вопросы, решение задач), посещаемость, самостоятельная работа	3	5	
	Рубежный контроль	Письменная контрольная работа	3	5	
Модуль 2					
Модели создания юридических лиц	Текущий контроль	Активность на семинарах (ответы на вопросы, решение задач), посещаемость, самостоятельная работа	3	5	
	Рубежный контроль	Написание эссе	5	7	
Модуль 3					
Институт собственности	Текущий контроль	Активность на семинарах (ответы	3	5	

		на вопросы, решение задач), посещаемость, самостоятельная работа			
	Рубежный контроль	Письменная контрольная работа	5	7	
Модуль 4					
Влияние институтов гражданского права на институты семейного права. Регулирование отношений с иностранным элементом	Текущий контроль	Активность на семинарах (ответы на вопросы, решение задач), посещаемость, самостоятельная работа	3	5	
	Рубежный контроль	Подготовка презентации	5	12	
Модуль 5					
Особенности регулирования предпринимательских отношений	Текущий контроль	Активность на семинарах (ответы на вопросы, решение задач), посещаемость, самостоятельная работа	3	5	
	Рубежный контроль	Письменная контрольная работа	7	14	
ВСЕГО за семестр			40	70	

Промежуточный контроль	Экзамен	20	30	
Семестровый рейтинг по дисциплине		60	100	

Раздел 3. Типовые контрольные задания и иные материалы, необходимые для оценки планируемых результатов обучения по дисциплине / практике (оценочные средства). Описание показателей и критериев оценивания компетенций, описание шкал оценивания.

Разработчик самостоятельно определяет перечень типовых контрольных заданий, указывает критерии их оценивания и включает в фонд оценочных средств.

Блок А

А.1. Вопросы для опроса:

Тема 1. Дуализм частного права. Проблемы развития институтов гражданского права.

- 1.1. Предмет и метод частного права
- 1.2. Субъекты гражданского права
- 1.3. Модели создания юридических лиц и ограниченность организационно-правовых норм
- 1.4. Институт собственности: проблемы развития
- 1.5. Обязательственные правоотношения, опосредующие динамику имущественных отношений
- 1.6. Вопросы системы договоров, их классификация

Тема 2. Влияние институтов гражданского права на институты семейного права. Регулирование отношений с иностранным элементом

- 2.1. Влияние гражданского права на семейно-правовые институты: брачный договор, алиментное соглашение, договор о суррогатном материнстве

Тема 3. Особенности регулирования предпринимательских отношений

- 3.1. Предпринимательская правосубъектность
- 3.2. Проблемы государственного регулирования предпринимательства

А 2. Контрольная работа как технология оценки учебных достижений

Контрольная работа – средство проверки умений применять полученные знания для решения задач определенного типа по теме или разделу. Контрольная работа – письменное задание, выполняемое в течение заданного времени (в условиях аудиторной работы – от 30 минут до 2 часов, от одного дня до нескольких недель в случае внеаудиторного задания). Как правило, контрольная работа предполагает наличие определенных ответов.

Критерии оценки выполнения контрольной работы:

- соответствие предполагаемым ответам;
- правильное использование алгоритма выполнения действий (методики, технологии и т.д.);
- логика рассуждений;
- неординарность подхода к решению.

Если задания для контрольной работы берутся из учебника, пособия или другого источника, то его следует указать в ФОС.

Комплект заданий для контрольной работы по дисциплине «Актуальные проблемы частного права»

*Раздел 1. Дуализм частного права. Проблемы развития институтов гражданского права.
Вариант 1*

Предмет и метод частного права
Модели создания юридических лиц и ограниченность организационно- правовых норм
Вариант 2

Предмет и метод частного права
Институт собственности: проблемы развития
Вариант 3

Предмет и метод частного права
Обязательственные правоотношения, опосредующие динамику имущественных отношений

Блок В

Темы рефератов:

1. Проблемы интеграции частного и публичного права.
2. Соотношение права и закона.
3. Корпоративный договор: проблемы теории и практики.
4. Правовая природа решения органа юридического лица.
5. «Договор-сделка» и «договор-правоотношение».
6. Проблема конклюдентных действий.
7. Недействительные и незаключенные договоры.
8. Пределы осуществления и защиты гражданских прав.
9. Правовая природа злоупотребления правом и его последствий.
10. Ограничение права собственности: особенности правовых механизмов.
11. Владение как право и как факт.
12. Информационная природа объектов исключительных прав.
13. Личные неимущественные права авторов.
14. Понятие и правовая природа личных прав.
15. Соотношение обязательства с договором.
16. Оборотоспособность обязательства.
17. Понятие секундарных прав.
18. Институт ответственности в отечественной цивилистической литературе.
19. Место охранительных правоотношений в системе гражданского права.
20. Самостоятельность отрасли семейного права как предпосылка выделения семейно-отраслевых обязательств.
21. Классификация договорных обязательств в российском семейном праве.
22. Сравнительная характеристика брачного договора и договора простого товарищества.
23. Правовое регулирование иностранных инвестиций.
24. Правовое регулирование предпринимательской деятельности в особых экономических зонах и зонах территориального развития.
25. Правовые способы государственного регулирования внешнеэкономической деятельности.
26. Международно-правовое регулирование иммунитета государства.

Блок С

С.1 РР-презентация

Итоговым заданием в рамках дисциплины «Актуальные проблемы частного права» магистрант представляет презентации.

Предусмотрена индивидуальная презентация по выбранной самостоятельно теме.

Блок D

Перечень вопросов и заданий для промежуточной аттестации (экзамен):

1. Понятие частного права.
2. Вопросы соотношения частного и публичного права. Критерии соотношения
3. Специфика частно-правовых отношений
4. Понятие предмета частного права.
5. Методы частного права.
6. Проблема размежевания отраслей, целевых ветвей права
7. Проблема правосубъектности в гражданском праве. Национальный режим. Влияние публичных норм на правосубъектность
8. Публично-правовые образования, ОМСУ, госорганы как субъекты гражданского права.
9. Юридические лица: ГАО, крестьянские фермерские хозяйства как субъекты гражданского права
10. Способы и модели создания юридических лиц.
11. Зависимость организационно-правовых форм от целей и правосубъектности юридического лица
12. Анализ законодательства о юридических лицах: нормативы и практика реализации.
13. Формы собственности и формы права собственности: экономический и юридический подход
14. Объективное и субъективное право собственности
15. Социальный характер собственности
16. Собственность юридических лиц: вопросы реализации права
17. Национализация собственности: принципы
18. Абсолютные имущественные отношения, их особенности
19. Классификация обязательств
20. Основания возникновения обязательств
21. Принципы исполнения обязательств
22. Анализ способов обеспечения исполнения обязательств
23. Понятие, виды договоров по законодательству КР
24. Договоры в банковской, страховой, предпринимательской практике: предмет, признаки
25. Критерии классификации договоров
26. Понятие, признаки предпринимательской правосубъектности.
27. Вопрос возникновения и реализации предпринимательской правосубъектности юридическими лицами
28. Проблемы реализации предпринимательской правосубъектности физическими лицами
29. Формализация предпринимательской правосубъектности
30. Задачи государственного регулирования.
31. Лицензирование предпринимательской деятельности
32. Правоприменение законодательства о предпринимательской деятельности
33. Применение гражданского законодательства к семейным отношениям
34. Договорное регулирование имущественных отношений супругов
35. Договорное регулирование отношений по предоставлению содержания членам семьи
36. Проблемы правовой природы договора о суррогатном материнстве
37. Структура коллизионной нормы
38. Экстерриториальное действие коллизионных норм
39. Коллизии коллизий в МЧП

Раздел 4. Методические материалы, определяющие процедуры оценивания знаний, умений, навыков и (или) опыта деятельности, характеризующих этапы формирования компетенций
Описание показателей и критериев оценивания компетенций, описание шкал оценивания

1. Устный опрос.

В рамках дисциплины «Актуальные проблемы частного права» опрос проводится фронтальным методом в устной форме беседы с группой, сочетая его с повторением пройденной темы, как средство для закрепления знаний. Вопросы ставятся таким образом, чтобы ответ имел краткую форму, чтобы последующий вопрос был продолжением предыдущего, для того, чтобы раскрыть все вопросы изученной темы. В результате в активную умственную работу вовлекаются почти все студенты группы, оценка ставится всем участвующим в обсуждении в зависимости от активности каждого и правильности и глубины ответов.

2. Контрольная работа как технология оценки учебных достижений

Контрольная работа – средство проверки умений применять полученные знания для решения задач определенного типа по теме или разделу. Контрольная работа – письменное задание, выполняемое в течение заданного времени (в условиях аудиторной работы – от 30 минут до 2 часов, от одного дня до нескольких недель в случае внеаудиторного задания). Как правило, контрольная работа предполагает наличие определенных ответов.

Критерии оценки выполнения контрольной работы:

- соответствие предполагаемым ответам;
- правильное использование алгоритма выполнения действий (методики, технологии и т.д.);
- логика рассуждений;
- неординарность подхода к решению.

Шкала оценивания письменной контрольной работы

	Нет ответ а -0 %	Минимальный ответ - 31-60 %	Изложенный, раскрытый ответ - 60-69 %	Законченный полный ответ - 70-84 %	Образцовый, примерный, достойный подражания ответ - 85-100 %	оценка
Раскрытие содержания вопроса	-	Вопрос не раскрыт. Отсутствуют выводы	Вопрос раскрыт не полностью. Ответ содержит обоснование, ход рассуждений в целом верный, но при этом допущены существенные ошибки, студент продемонстрировал недостаточное умение правильно применять	Вопрос раскрыт. Проведен анализ без использования дополнительной литературы. Не все выводы сделаны или обоснованы.	Вопрос раскрыт полностью. Проведен анализ проблемы с использованием дополнительной литературы. Все выводы по тематике вопроса сделаны.	

			знания, полученные в процессе изучения дисциплины. Выводы по содержанию вопроса не сделаны или выводы не обоснованы			
Представление	-	Представляемая информация логически не связана. Не использованы профессиональные термины.	Представляемая информация не систематизирована и не последовательна. Использован 1-2 профессиональных термина	Представляемая информация систематизирована и последовательна. Использовано более 2-х профессиональных терминов.	Представляемая информация систематизирована, последовательна и логически связана. Использовано более 5 профессиональных терминов.	
Оформление	-	Не применены требования ГОСТа. Больше 4 ошибок в представляемой информации	Применены требования ГОСТа частично. 3-4 ошибки в представляемой информации	Применены требования ГОСТа. Не более 2-х ошибок в представляемой информации	Правильно применены требования ГОСТа. Отсутствуют ошибки в представленной информации	
Ответы на вопросы	-	Нет ответов на вопросы	Только ответы на элементарные вопросы	Ответы на вопросы полные или частично полные.	Ответы на вопросы полные с приведением примеров и пояснений	

3. Реферат

По завершению изучения раздела 1 дисциплины «Актуальные проблемы частного права» предполагается написание реферата. Магистранту предлагается на выбор несколько тем для его написания, реферат защищается на практическом занятии.

К оформлению реферата предъявляются стандартные требования:

- Объем труда составляет 20-25 страниц.
- Поля имеют стандартный размер: горизонтальные отступы будут равняться 2 см, слева отступается 3 см, а справа – 1 см.
- Стандартизированный шрифт для документов – Times New Roman 14.
- Междустрочный интервал по стандартам – 1,5. Структура реферата должна включать:
 - Титульный лист.
 - Содержание.
 - Введение с обоснованием актуальности выбранной проблемы исследования, формулированием цели и задач исследования, обзором литературы по тематике.
 - Основная часть реферата, включающая 2-4 раздела.
 - Заключение с обобщением результатов исследования и краткими выводами по нему.
- Список использованных источников (не менее 10 наименований, оформленных по стандартным требованиям).

Реферат должен быть написан грамотным научным языком, иметь четкую структуру в соответствии с выбранной темой исследования и логику изложения, точка зрения магистранта должны быть обоснована. Работа должна содержать ссылки на использованные источники. Магистрант при защите реферата должен продемонстрировать способность анализировать представленный в работе материал.

Шкала оценивания реферата

	Нет ответа – 0 баллов	Минимальный ответ - менее 60%	Изложенный, раскрытый ответ – 60-74%	Законченный полный ответ – 75-84%	Образцовый, примерный, достойный подражания ответ – 85-100%	оценка
Представление собственной точки зрения	-	Собственная точка зрения не раскрыта.	Собственная точка зрения раскрыта не полностью.	Собственная точка зрения раскрыта.	Собственная точка зрения раскрыта полностью. Проведен анализ проблемы с привлечением дополнительной литературы. Выводы сделаны.	
Раскрытие проблемы на теоретическом уровне (использование терминологии, знакомство с источниками)	-	Проблема не раскрыта. Отсутствуют выводы	Проблема раскрыта не полностью. Выводы не сделаны или выводы не обоснованы	Проблема раскрыта. Проведен анализ проблемы без привлечения дополнительной литературы. Не все выводы сделаны или обоснованы.	Проблема раскрыта полностью. Проведен анализ проблемы с привлечением дополнительной литературы. Выводы сделаны.	
Содержание и качество аргументации	-	Не использованы информационные технологии (PowerPoint). Больше 4 ошибок в представляемой информации	Использованы информационные технологии (PowerPoint) частично. 3-4 ошибки в представляемой информации	Использованы информационные технологии (PowerPoint). Не более 2-х ошибок в представляемой информации	Широко использованы информационные технологии (PowerPoint). Отсутствуют ошибки в представленной информации	
Оформление работы	-	Не использованы информационные технологии (MS Word). Отсутствуют сноски на источники. Не соблюдены требования кафедры к оформлению реферата.	Использованы информационные технологии (MS Word), Сноски на источники присутствуют частично.	Использованы информационные технологии (MS Word). Не более 2-х ошибок в представляемой информации	Широко использованы информационные технологии (MS Word). Имеются сноски на источники. Отсутствуют ошибки в представленной информации	
Ответы на вопросы	-	Нет ответов на вопросы	Только ответы на элементарные вопросы	Ответы на вопросы полные или частично	Ответы на вопросы полные с приведением	

				полные.	примеров и пояснений	
--	--	--	--	---------	----------------------	--

3. Презентации

Мультимедийные презентации обеспечивают наглядность, способствующую комплексному восприятию материала, изменяют скорость подачи материала, облегчают показ фотографий, рисунков, графиков, географических карт, исторических или труднодоступных материалов. Кроме того, при использовании анимации и вставок видеофрагментов возможно продемонстрировать динамичные процессы. Преимущество мультимедийных презентаций - проигрывание аудиофайлов, что обеспечивает эффективность восприятия информации: излагаемый материал подкрепляется зрительными образами и воспринимается на уровне ощущений. время выступления должно быть соотнесено с количеством слайдов из расчета, что компьютерная презентация, включающая 10— 15 слайдов, требует для выступления около 7—10 минут.

Подготовленные для представления доклада должны отвечать следующим требованиям:

- цель доклада должна быть сформулирована в начале выступления;
- выступающий должен хорошо знать материал по теме своего выступления, быстро и свободно ориентироваться в нем;
- недопустимо читать текст со слайдов или повторять наизусть то, что показано на слайде;
- речь докладчика должна быть четкой, умеренного темпа;
- докладчику во время выступления разрешается держать в руках листок с тезисами своего выступления, в который он имеет право заглядывать;
- докладчик должен иметь зрительный контакт с аудиторией;
- после выступления докладчик должен оперативно и по существу отвечать на все вопросы аудитории (если вопрос задан не по теме, то преподаватель должен снять его).

Состав и качество применяемых для нужд компьютерной презентации средств автоматизации должны соответствовать требованиям специально оснащаемых учебных классов. Это оборудование обязательно должно включать компьютер, переносной экран и проектор.

Общие рекомендации к оформлению презентаций.

Стиль презентации зависит от того, сколько времени выделено магистранту для защиты. Цель — добиться полного понимания у всей аудитории. Поэтому презентация должна плавно переходить от популярного введения к более сложным техническим деталям. Дизайн слайдов должен быть простым и строгим (оптимально — темный на белом); ничто не должно отвлекать от понимания сути работы.

Слайды должны иметь высокую контрастность. Следует учитывать, что на дисплее компьютера цвета выглядят гораздо более яркими, чем на экране в зале. При проецировании на большой экран, особенно, если помещение мало затемнено, все краски резко бледнеют. Цвета фона и текста не должны вызывать отторжения у аудитории. Лучше использовать однородный фон, приглушенных пастельных тонов или просто белый. Практически непригодные сочетания: черный текст на красном фоне, сочетание синего текста и голубого фона или наоборот. Кегль (размер шрифта) не должен быть меньше 28, шрифт лучше использовать без засечек, например Arial.

Шкала оценивания презентации

	Нет ответ а -0 %	Минимальный ответ - 31-60 %	Изложенный, раскрытый ответ - 60-69 %	Законченный полный ответ - 70-84 %	Образцовый, примерный, достойный подражания ответ - 85-100 %	оценка
--	---------------------------	-----------------------------------	--	--	---	--------

Раскрытие темы	-	Тема не раскрыта. Отсутствуют выводы	Тема раскрыта не полностью. Выводы не сделаны или выводы не обоснованы	Тема раскрыта. Проведен анализ проблемы без привлечения дополнительной литературы. Не все выводы сделаны или обоснованы.	Тема раскрыта полностью. Проведен анализ проблемы с привлечением дополнительной литературы. Выводы сделаны.	
Представление	-	Представляемая информация логически не связана. Не использованы профессиональные термины.	Представляемая информация не систематизирована и не последовательна. Использован 1-2 профессиональных термина	Представляемая информация систематизирована и последовательна. Использовано более 2-х профессиональных терминов.	Представляемая информация систематизирована, последовательна и логически связана. Использовано более 5 профессиональных терминов.	
Оформление	-	Не использованы информационные технологии (PowerPoint). Больше 4 ошибок в представляемой информации	Использованы информационные технологии (PowerPoint) частично. 3-4 ошибки в представляемой информации	Использованы информационные технологии (PowerPoint). Не более 2-х ошибок в представляемой информации	Широко использованы информационные технологии (PowerPoint). Отсутствуют ошибки в представленной информации	
Ответы на вопросы	-	Нет ответов на вопросы	Только ответы на элементарные вопросы	Ответы на вопросы полные или частично полные.	Ответы на вопросы полные с приведением примеров и пояснений	

• **Промежуточная аттестация (экзамен)**

В экзаменационный билет включены два теоретических вопроса и практическое задание, соответствующие содержанию формируемых компетенций. Экзамен проводится в устной форме. На ответ и решение задачи студенту отводится 20 минут. За ответ на каждый из вопросов и заданий магистрант может получить максимально по 10 баллов.

По итогам выставляется дифференцированная оценка с учетом шкалы оценивания:

Уровень компетенции	освоения	Вес, %	Баллы
оценка уровня обученности «знать»		33,3	10
оценка уровня обученности «уметь»		33,3	10
оценка уровня обученности «владеть»		33,3	10
Итого		100	30

При оценке **устных ответов** на проверку уровня обученности **ЗНАТЬ** учитываются следующие критерии:

1. Знание основных процессов изучаемой предметной области, глубина и полнота раскрытия вопроса.
2. Владение терминологическим аппаратом и использование его при ответе.
3. Умение объяснить сущность явлений, событий, процессов, делать выводы и обобщения, давать аргументированные ответы.
4. Владение монологической речью, логичность и последовательность ответа, умение отвечать на поставленные вопросы, выражать свое мнение по обсуждаемой проблеме.

Раздел 5. Методические указания для обучающегося по освоению дисциплины / практики и выполнению контрольных заданий

В данном разделе приводятся методические рекомендации порядка выполнения типовых контрольных заданий и иных материалов, необходимых для оценки планируемых результатов обучения по дисциплине / практике.

Цель такого описания - при ознакомлении с методическими материалами обучающийся должен получить полную ясность, как именно необходимо выполнить задания (подготовка к тестированию, написание контрольной работы, решение задач, написание и защита реферата, курсовой работы, проекта и т.д.).

1. Написание реферата

Реферат (от лат. refero – «сообщаю, докладываю, передаю») – одновременно и исследовательская, и творческая работа студента (магистранта), ориентированная на сфокусированное изучение строго определенного исследовательского вопроса, заключенного в выбранной теме реферата.

Самостоятельная работа по написанию рефератов выполняет следующие задачи:

1. Систематизация и более полное освоение теоретических знаний.
2. Освоение приемов работы в самостоятельном ключе и методов научных исследований при изучении конкретных вопросов.

К основным требованиям, предъявляемым к подготовке материала и написанию реферата, относятся:

- строгая логическая последовательность изложения материала в соответствии с разработанным планом и содержанием;
- недопустимость двойственного толкования текста, точность отражаемой и используемой в работе информации;
- полное и развернутое отображение основополагающих аспектов содержания реферата;
- восприятие, доступность и понимание подготовленного материала;
- соблюдение определенных правил написания научных работ и требований нормативной документации.

К оформлению реферата предъявляются стандартные требования:

- Объем труда составляет 20-25 страниц.
- Поля имеют стандартный размер: горизонтальные отступы будут равняться 2 см, слева отступается 3 см, а справа – 1 см.
- Стандартизированный шрифт для документов – Times New Roman 14.
- Междустрочный интервал по стандартам – 1,5. Структура реферата должна включать:
- Титульный лист.
- Содержание.
- Введение с обоснованием актуальности выбранной проблемы исследования, формулированием цели и задач исследования, обзором литературы по тематике.
- Основная часть реферата, включающая 2-4 раздела.
- Заключение с обобщением результатов исследования и краткими выводами по нему.
- Список использованных источников (не менее 10 наименований, оформленных по стандартным требованиям).

Реферат должен быть написан грамотным научным языком, иметь четкую структуру в соответствии с выбранной темой исследования и логику изложения, точка зрения магистранта должны быть обоснована. Работа должна содержать ссылки на

использованные источники. Магистрант при защите реферата должен демонстрировать способность анализировать представленный в работе материал.

2. Презентации

Презентация (от лат. *praesento* – «представление») – это способ наглядного представления информации с использованием аудиовизуальных средств, на основе сочетания компьютерной анимации, графики, видео, музыки и звукового ряда, которые организованы в единую среду.

Представление и публичная защита презентации оценивается по следующим критериям:

- соответствие самой презентации выбранной теме или проблематике;
- полнота раскрытия задания на презентацию;
- структурированность слайдов и логичность изложения;
- грамотность и наглядность оформления слайдов; – соответствие выступления (защиты презентации) принятым правилам.

Чтобы подготовить хорошую презентацию необходимо:

1. определить цели презентации: в данном случае это отчет о результатах разработки проектного задания. Поэтому вам необходимо отразить все разделы, а также информировать аудиторию о цели и задачах вашей работы.
2. определить целевую аудиторию: как правило, это сами студенты, преподаватели, а также приглашенные на занятие («круглый стол», предметную конференцию и т.п.).
3. построить высококлассную презентацию в Power Point, в которой самым гармоничным образом сочетаются требования как к формированию содержания публичного выступления, так и к построению его формы, и, наконец, к его устной публичной подаче – риторике.

При составлении презентации вам необходимо избегать больших объемов текста на слайдах, яркого или черного фона. Основная цель презентации – кратко и емко отразить разработанное вами предложение. Поэтому каждому из разделов отведите строго ограниченное количество слайдов, не загружая их лишним текстом или нечитаемыми таблицами и рисунками.